



buiten spoor



De Smagten

Knetterend
kampvuur

Beleef de
bronsttijd

Buitenspoor verschijnt 4 x per jaar

Uiterste inleverdatum kopij voor nr. 4 (oktober-december): 16 augustus. De redactie heeft het recht om kopij in te korten, anderszins te wijzigen of in het geheel niet op te nemen.

Redactie Margreet Geels, Marga van Haeringen-Kokkelink, Nienke Onkenhout, Dries Oosterhof

Eindredactie Marleen Blokhuis
redactie@kampeerclub.nl

Aan dit nummer werkten mee Eelco Aartsen, Martin van Amstel, Willem de Beer, Jorn Beerendonk, Klaas Bobeldijk, Peter Boer, Yoëlle van Driel, Albert Fien, Bennie ten Haken, Ton Hermans, Elsa Hesseling, Marten IJzerman, Gert-Jan Kooren, Karin Koppen, Harm Meijer, Loes van Oosten, Gerard Poorthuis, Bas Ruggenberg, Bas Sommeijer, Vincent Tollenaar, Karen Visser, Regina Vlijm

Advertentie-acquisitie André Reitsema
Fivelingostraat 21, 9405 EA Assen
advertentie.ntkc@gmail.com

De vereniging is niet aansprakelijk voor de inhoud van commerciële advertenties.

Ontwerp LevievanderMeer.nl

Foto omslag Vincent Tollenaar

Druk robstolk®

NTKC (Nederlandse Toeristen Kampeer Club) is een vereniging die zich richt op sportief kamperen met bescheiden uitrusting en op het behoud en herstel van natuur en landschap op haar terreinen.

Kernwaarden zijn rust en ruimte, respect voor natuur, milieu en voor elkaar. NTKC beoogt geen winst, functioneert geheel op basis van zelfwerkzaamheid van de leden en beschikt over 20 natuurterreinen door heel Nederland. Opgericht 5 mei 1912; lid FICC. Het clubjaar loopt van 1 oktober t/m 30 september.

Algemene informatie vind je op/in www.kampeerclub.nl, Buitenspoor, NTKC Nieuwsbrief en Facebook/ntkc.

Clubbureau NTKC Larikslaan 5,
3833 AM Leusden, tel. 0334323376
clubbureau@kampeerclub.nl
www.kampeerclub.nl

Inhoud

4  **Brabants geluk**
De Smagten, Bladel

12  **In gesprek met Hans en Christien van Oostveen**

17 **Knetterend kampvuur**

19  **Beleef de bronsttijd**

En verder

- 8 Jeugdsectie
- 9 Eenpitter Handig
- 10 Het Pieterpad in 4 weken
- 11 Knappe uiltjes Roofoverval op Den Treek
- 14 Treiterige teken Buitenkinderen
- 16 Zwerversteken Voor het voetlicht
- 17 Franse kampeerclub GCU Persoonlijke berichten
- 20 Kamperen in de kunst Nieuws van de club
- 21 Nieuws van de terreinen

Komende evenementen

Ook de komende maanden zijn er volop activiteiten op onze terreinen en bij onze secties. Kijk voor het volledige overzicht en extra informatie op kampeerclub.nl>clubberichten>agenda



Vakantieweek Enig

In je eentje – maar niet alleen – kamperen en de prachtige Brabantse Kempen verkennen? Kom van **13 tot en met 20 augustus** naar De Smagten.



Kennismakingsweekend op Het Essenbos

Wil je (nader) kennismaken met de NTKC? Of andere leden beter leren kennen? Op **3 en 4 september** is weer het jaarlijkse kennismakingsweekend op ons terrein in Ouddorp.



Kanowekend in De Biesbosch

10 en 11 september kanoën we door de Biesbosch en over de Amer. We kamperen op eiland De Vischplaat. Enige kanoërvaring is een pré.

VOORWOORD

Vakantiegevoel

Kamperen maakt mijn vakantiegevoel compleet. Weg van de hectiek van alledag, gewoon genieten van het moment, de rust, het gezang van de vogels en de mooie omgeving. Het klinkt allemaal heel voor de hand liggend als je, als kind van NTKC'ers, bij wijze van spreken in een tent geboren bent. Maar kamperen, lekker ontspannen, al is het maar een paar nachten, op bloedmooie plekken in eigen land: wat een rijkdom.

In dit zomernummer van Buitenspoor nodigen we je uit op De Smagten. Ook nemen we je mee langs vaste bewoners van Den Treek en bronstige herten in de buurt van De Kooiberg. Of wat dacht je van het Pieterpad in vier weken, van 't Aagt tot aan De Heerkuil? De terreinen liggen er deze zomer allemaal weer tiptop bij voor fijne kampeerbelevissen voor jong en oud. Laat nu maar komen, dat vakantiegevoel!


Marga van Haeringen-Kokkelink, redacteur



Brabants geluk

Tekst: Nienke Onkenhout

Foto's: Harm Meijer en Vincent Tollenaar



De Smagten

De Kempen

Terrein De Smagten is bijna het middelpunt van de Kempen. Ongeveer een kwart van dit 8.000 ha grote gebied is Nederlands, de rest hoort bij Vlaanderen. Een groot deel bestaat uit ontginningsbossen met voornamelijk naaldbomen, vanaf circa 1850 aangelegd op de zandgronden en heidegebieden.

Tegenwoordig is het een enorm, grensoverschrijdend en aantrekkelijk fiets- en wandelgebied.

Voorbeelden van het oorspronkelijke landschap zijn de Cartierheide en Stevensbergen: een reliëfrijk, droog bos- en heidegebied met hier en daar stuifzand.

De Smagten en het aangrenzende landgoed Ten Vorsel bevinden zich op de overgang van de voormalige heidegronden naar het beekdallandschap van de Aa of Goorloop.

Op een zonnige, frisse dag fiets ik rond 3 uur het pad naar De Smagten op. Achter de toegangsbalk zie ik tot mijn verrassing slechts één auto staan. Die is van Klaas Hilhorst, de voorzitter van de afdeling Baronie en Kempen. Hij verwelkomt me met thee bij de picknicktafel bij het toiletgebouw. Het blijkt het begin van een zéér genoeglijke middag, gevolgd door een fijn en heel privé kampeerweekend.

Beschut en warm

De Smagten is sinds 1965 in bezit van de NTKC en ligt in de Brabantse Kempen, een gebied dat oorspronkelijk vooral uit arme zandgronden bestond. Het is door de mens omgevormd tot een landschap met heide, gemengd bos, vennen en landbouw. En dat vind je allemaal terug op en rond het terrein.

Klaas leidt me rond; we wandelen langs de oostzijde van het terrein naar achteren. In het lichte, gemengde bos ligt een flink aantal fraaie grasveldjes voor tenten. 'Mooie plekken voor mensen die rust zoeken. Voor ons bestaat het onderhoud er enerzijds uit om het terrein beschut te houden en anderzijds om te voorkomen dat het dichtgroeit. Het moet open blijven, je wilt toch een soort zichtlijnen over het hele terrein hebben en geen donker bos.' We zien dennen, eiken, berkjes. Ook de beruchte exoot: de snel groeiende Amerikaanse eik. En ook hier wordt die weggehaald.

Helemaal achteraan komen we bij de kampvuurplaats waar een grote voorraad hout ligt te wachten op kampeersers die warmte willen. Hier experimenteert de afdeling met manieren om eenvoudig een tijdelijke overkapping te maken. Er hangt nu bijvoorbeeld een stalen kabel waar een dekzeil met musketonhaken aan vastgemaakt kan worden, vertelt Klaas. 'In de staalkabel zitten veren, anders beschadigen de bomen. We zijn er nog niet uit wat het beste werkt, we onderzoeken allerlei mogelijkheden.'

Olympisch huttenbouwen

Op dit deel van het terrein vindt jaarlijks in het voorjaar het huttenbouwweekend plaats, voor kinderen van 4 tot circa 12 ('maar oudere kinderen zijn nèt zo welkom hoor!'). Dat weekend is echt een hoogtepunt: 'Het is zo leuk om samen de meest fantastische bouwsels te maken. Dit jaar was het thema de Olympische Spelen, het was geweldig om te zien hoe 72 kinderen daar al hun creativiteit op uitleefden. En wat voor ons ook prettig is: om hun kinderen van takken te voorzien om de hutten mee te bouwen, laten wij de ouders waar nodig de begroeiing uitdunnen.'



Zo slaan we twee vliegen in één klap', zegt Klaas met een knipoog. We wandelen verder langs de noordzijde van het terrein. Iets verderop zien we de jeu-de-boulesbaan. 'Voor de liefhebber, het is niet de meest bezochte plek op het terrein', is Klaas' understatement. Dan staan we op het centrale, grote veld. 'Dit was ooit een vennetje. Dat merk je nog weleens na een stortbui. Het is er eigenlijk nooit helemaal droog en de eik die wij er lang geleden hebben geplant staat daar prachtig, maar heeft het er wel een beetje moeilijk mee.' Tussen de bosbessenstruikjes door gaat het, richting de westkant van het terrein waar de caravanplaatsen zijn. 'Een paar jaar terug hebben we vanaf de ingang een pad met een stevige ondergrond aangelegd, dat houdt zich heel goed. De caravans hotsebotsen nu niet meer naar hun bestemming. Jammer genoeg voor de caravanners heeft het verstevigen van het pad naar de ingang van het terrein niet zo veel zin. Daar rijden allerhande landbouwvoertuigen overheen en dan heb je binnen de kortste keren gewoon weer kuilen en hobbels.'

Tegenwicht voor de hectiek

Inmiddels kijken we uit over het buurland, het Tipmast vakantiepark. Samen met de andere burens, het landgoed Ten Vorsel, vormt De Smagten een groene oase in dit zuidelijkste puntje van Noord-Brabant. Hier geen Natura 2000 of anderszins beschermd natuurgebied, maar een kleinschalige, rustige en groene omgeving waar het goed toeven is. 'Ik heb hier vorig jaar zelf een tijd gekampeerd en mensen gevraagd wat ze hier zoeken en vinden. Dat is vooral de rust, als tegenwicht voor



In het Dommeldal kun je **ijsvogels, wiewalen en oeverswaluwen** zien. Het Plateaux-gebied is rijk aan **orchideeën, gagel, koningsvarens en zonnedauw**.

Op De Smagten zelf zijn **6 vleermuissoorten** te zien.



Op loopafstand van De Smagten staat de 15 meter hoge **Nieuwe Brandtoren**. Mooi uitzicht, een klimmuur en je kunt er tokkelen. Ernaast is de **bijenhals** van bijenhoudersvereniging St. Ambrosius. Of volg het **Kempen Kabouterpad**, leuk voor kinderen van 3 tot 7 jaar.



Oudere kinderen kunnen **skaten of skateboarden** in het enorme AreaFiftyOne indoor skatepark in Eindhoven. Liever lui? Ga naar het **E3-strand**, midden in het bos bij Eersel. In **Museumbrouwerij De Roos** in Hilvarenbeek kun je kijken én proeven.



Op 5 km van De Smagten begint **België**. Bewandel op 14 februari het **Valentinusp pad** van Westerhoven naar de Valentinuskapel. Of ga te voet door de **Sahara van Lommel!**



de hectiek van de stad en het drukke dagelijks leven.' Toen dit terrein werd aangekocht was Eindhoven een zelfstandige afdeling van de NTKC. Klaas en ik kunnen ons voorstellen dat het voor de leden uit die stad een echt toevluchtsoord was, helemaal volgens de missie van de NTKC toentertijd. Misschien is dat nog steeds of opnieuw weer zo, want het aantal overnachtingen, maar ook het aantal afdelingsleden bij de werkweekenden zit in de lift.

We zijn bijna rond. Klaas wijst me op de nog steeds open strook van de ingang van het terrein naar het toiletgebouw. 'Toen we in 2015 het prachtige nieuwe toiletgebouw neerzetten, moest alles daar worden weggehaald, anders kon de dieplader het prefab gebouw niet naar z'n plek brengen. Het zal nog wel een tijd duren voordat die sporen zijn verdwenen, maar het was het absoluut waard. Het nieuwe gebouw is zeer gebruikersvriendelijk – bij het openen hoeft je alleen één schakelaar om te zetten en één hendel 10 cm omhoog te trekken. Verder natuurlijk wel de leidingen doorspoelen vanwege het risico van legionella. Wat erg plezierig is: omdat de leidingen met koperdraad zijn omwikkeld kunnen ze eigenlijk niet

bevrozen en kennen we dus geen winterstand meer op De Smagten. En ook het schoonmaken is een fluitje van een cent omdat alles inpandig is en van kunststof.'

Kampeergeluk

Het is inmiddels behoorlijk fris én borreltijd. We gaan onderzoeken wat er bij de buurman, het hotel-restaurant van De Tipmast, op de tap staat. Met een trappist en een Duvel praten we door over Brabantse gemoedelijkheid en clubzaken.

Het had nog veel later kunnen worden als Klaas geen andere verplichtingen had gehad. Nu heb ik na ons afscheid ineens een privé-kampeerterrain tot mijn beschikking. Maar alleen ben ik niet: als ik aan mijn diner bezig ben zie ik een paar konijnen, ik hoor een specht en vooral veel merels en andere zangvogels die het leven vieren – nou ja: die laten weten dat dit hún territorium is. Als het donker wordt, wordt het langzaam stiller. Dit is kampeergeluk: een tent op zacht gras, stilte, de geur van aarde en dennen, een goed boek. De Smagten is een uitstekende plek om dat te ervaren.

Sleutelfiguur



Het nieuwe gebouw is zeer gebruikersvriendelijk



JeugdSectie



De Zomertoer: relaxed sportief

Het weer is nog wisselvallig maar de organisatie van de Zomertoer is al weken druk bezig met alle voorbereidingen. We spreken de 17-jarige Bram ten Haken uit Enschede over het langste jeugdsectiekamp van het jaar.

'Een week van terrein naar terrein toeren met een gezellige groep.' Bram vertelt hoe de Zomertoer, ironisch genoeg, een van de meest relaxte jeugdsectie-activiteiten is. 'De ene dag kun je rustig fietsen en gezellig met elkaar kletsen, de andere dag kun je lekker kaarten of even naar het dorp.' Een typische jeugdsectieweek dus; 'gewoon superleuk met een gezellige groep.'



Prioriteiten

Organiseren is een kunst, ook Bram kwam daarachter. Na een goede rolverdeling werden de prioriteiten gesteld. 'Het avondeten kun je op de fiets bedenken, maar de routes moet je toch echt van tevoren uitzetten.'

Dit jaar is er, middels wekelijkse Skype-gesprekken, extra nagedacht over de faciliteiten op en rond de terreinen van rustdagen. 'De samenwerking ging heel goed, maar dat nafietsen viel wat tegen helaas.'

Nog een krap maandje voor ze wegfietsen. Ben jij nog net op tijd met aanmelden voor 3 juli? Fiets dan mee! Kijk in de JS-update of op Facebook voor meer informatie.

Join us on Facebook



JS'er in de kijker

Naam: Sanne ter Horst

Woonplaats: Warnsveld

Leeftijd: 17 jaar

**Opleiding: Event Marketing
in Arnhem**

Favoriete kampeerkost:

pannenkoeken

JS sinds: maart 2013

**Extra: medeorganisator
Zomertoer 2016**

Mijn leukste JS-ervaring is zonder
twijfel **de Rally!** Het gaf mij zo'n
warm gevoel, niet alleen omdat je

elke dag **superveel**

gezelligheid hebt, maar ook
omdat je heel **andere mensen**

om je heen hebt uit

verschillende landen.

Slim bekeken

Tip van Bram:

**Neem een
synthetische tent
mee als je met de
fiets op vakantie
gaat. Die is lichter
en makkelijker in
te pakken als hij
nat is van de regen.**



*Jong geleerd is
oud gedaan!*

Tekst: Yoëlle van Driel. Illustratie: Karen Visser

eenpitter

Alle eenpitterrecepten vind je
verzameld op de website.
Illustratie Loes van Oosten, loesvanoosten.com

Tapas zonder afwas

In de juli-hittegolf van 2015 zat ik op Ouddorp, met meer tijd dan goed voor me was en lekkere trek. Ook meer dan goed voor me was. Een mooi moment dus voor gezonde kleine hapjes. En door slim hergebruik van verpakkingsmateriaal kon ik meer hapjes maken dan er bakjes in mijn minimale kampeerserviesje zitten.

- Giet een klein potje tuinbonen af. Prak met een vork de tuinbonen in het potje fijn. Roer er 1 eetlepel Griekse yoghurt doorheen, een snufje zout en de inhoud van 2 zakjes muntthee (of een handje verse munt, natuurlijk).

- Roer 2 teentjes ragfijn gehakte knoflook, een snufje zout en zo veel kleingesneden komkommer (zonder zaadlijsten) als er nog bij past door het bakje yoghurt waar je net een beetje ruimte in hebt gemaakt.

- Zet de koude heerlijkheden opzij en hak een bosje bosui, 2 puntpaprika's en 2 teentjes knoflook klein, fruit even aan en doe er een glas witte wijn bij, een bouillonblokje en een bakje groenteballetjes. Laat sudderen tot de paprika zacht is.

- Snijd 1 beker snoeptomaatjes en 1 ui in stukjes. Vermeng met een handje fijngesneden walnoot en een handje fijngesneden peterselie. Maak aan met olijfolie, citroensap en wat zout. Dien op in het schoongemaakte bakje van de groenteballetjes.

Peuzel op met (Turks) brood terwijl de hitte langzaam uit de lucht verdwijnt.

O ja: eigenlijk zijn dit geen tapas, maar mezze. Maar dat rijmde niet.

Gert-Jan Kooren



Handig

Schoen te strak, schacht te los, of juist andersom? Door bij het hoeklusje van



je hoge wandelschoen een overslag te maken, kun je je schoen precies dichtrijgen zoals je dat zelf het prettigst vindt.

Willem de Beer

De Duplex Tent voor twee personen van ZPacks (zpacks.com) weegt slechts 595 gram.

Deze enkeldakstent van Cuben Fiber, ge-



tapet, heeft twee ingangen en ruimte voor je rugzak. Hij is hoog en lang genoeg voor zwerwers. Wandelstokken zijn je tentstokken. Ik gebruik hem sinds een paar maanden en ben zeer tevreden.

Gerard Poorthuis



De combinatie van dazer en fluitje heeft ons tijdens buitenlandse fietstochten voor menig aanval van agressieve honden behoed. De dazer produceert bij druk op een knop een heel hoog geluid dat

honden afschrikt. De 10% die hier niet op reageert, druip af bij blazen op het fluitje.

Marten IJzerman



Veel mensen lopen het Pieterpad stukje voor stukje, ze overnachten ergens en lopen dan enkele etappes van het 500 km lange wandelpad. Zo doen ze jaren over het Pieterpad. Hartstikke leuk, maar wij deden het anders. Gewoon in één keer doorwandelen en overnachten op campings, in B&B's en natuurlijk op NTKC-terreinen.

Het was al vroeg in het jaar mooi weer, dus in april pakten wij onze spullen, namen we de trein naar Groningen en daarna de bus naar Pieterburen. Vanaf toen was het zuidwaarts, met als eerste overnachtingsadres NTKC-terrein 't Aagt in Eenrum.

De volgende dag hield het mooie weer al snel op. Met striemende regen liepen wij over het vlakke land van Groningen. Om mijn regenbroek aan te doen stopten we bij een boerderij met een bankje buiten. Een vrouw kwam naar buiten en nodigde ons uit om binnen wat warmes te komen drinken en ons daar om te kleden. Dit was de eerste van de vele uitingen van gastvrijheid die we al wandelend door eigen land hebben meegeemaakt.

Van Eenrum naar Sint Geertruid

Overnachten deden we meestal op campings, want we hadden mooi weer. Maar mocht je slecht

weer hebben, dan zijn er ook voldoende B&B's langs de route. Van de NTKC-terreinen ligt alleen 't Aagt in Eenrum echt op de route. Voor De Valkenbelt in Lochem (halverwege) en De Heerkuil in Sint Geertruid (aan het einde) weken we van het pad af.

We liepen tussen de 15 en 35 kilometer per dag. Op die manier kun je, zelfs inclusief rustdagen, het 500 km lange Pieterpad prima in 4 weken doen. Wij vonden het een fantastische manier om een vakantie door te brengen in eigen land.

Micro-ontmoetingen

Al wandelend ben je heel toegankelijk voor anderen. Vaak stopten mensen voor een praatje met ons, we noemden het onze micro-ontmoetingen. Zo ontmoetten we allerlei bijzondere en leuke mensen. Wat ons daardoor ook opviel, is dat de wereld veel leuker en positiever is dan het beeld dat je er thuis via de media van krijgt. Er blijken heel veel vriendelijke mensen te zijn!

Eelco Aartsen en Bas Sommeijer

www.baseneelco.nl

Pieterpad deel 1: <http://wandelnet.nl/pieterpad-deel-1-law-9-1>

Pieterpad deel 2: <http://wandelnet.nl/pieterpad-deel-2-law-9-2>

Zondag 10 april 2016: op een van onze terreinen klimt roofvogelringer Pascal een eik in. Als hij tegen een nestkast klopt, klinkt snavelgeklepper: het alarmsignaal van drie jonge bosuilen. 10 en 28 dagen eerder is met een camera aan een stok al een kijkje in de kast genomen. Nu schuift Pascal het deksel opzij en pakt hij de uilskuikens voorzichtig op. De ouders zijn afwezig. Even later zit het drietal voor het eerst van hun leven op het gras. Met hun pluizige, ronde kopjes en hun lodderige ogen hebben ze een hoge aaibaarheidsfactor. Tegelijkertijd komen hun scherp afgetekende snavels en hun volgroeide klauwtjes al echt volwassen over. De kleinste ligt passief op zijn buik, de middelste zit rechtop en de grootste zit het meest alert om zich heen te kijken. Een groepje omstanders kijkt gefascineerd dan wel vertederd toe. 'Ik wil er één ...!', verzucht een meisje. Omdat helaas ook illegale roofvogelhandelaren ze wel willen, blijft de naam van het terrein hier ongenoemd.

Bij elk van de vogels klemt Pascal een genummerd metalen ringetje om een poot. Hij weegt en meet de vogels en rekent aan de hand van de vleugellengte hun leeftijd en de eilegdatum uit. De uiltjes ondergaan het zonder protest. De grootste, 339 gr zwaar met vleugels van 155 mm, blijkt 30 dagen oud. Zijn ei werd 13 februari gelegd. Wereldwijd dragen dit soort gegevens bij aan kennis over aantallen, verspreiding, overleving en voortplanting van de bosuil.

Aan het eind van de week zal het grootste jong voor het eerst zijn vleugels uitslaan. Zo'n twee maanden lang krijgen de uilen 'vlieglessen' op het terrein, daarna wagen ze zich met hun ouders ook wat verder weg. Eind augustus zullen ze zelfstandig kunnen jagen en een eigen territorium zoeken.

Maar eerst gaan ze nog even terug in hun veilige kast. Als we weglopen, horen we ze weer zacht met hun snavels kleppen.

Marleen Blokhuis

Knappe wiltjes

Roofoverval op Den Treek



Het is een vredige zomerdag. Boven het centrale heideveld golft de NTKC-vlag zacht. Opeens zie ik tientallen bloedrode roofmieren over het paadje door de hei marcheren. Ze steken in colonne over. De ene kant op lopen ze met mierenpoppen in hun bek, de andere kant op zonder. Dit is een razia. Met grote overmacht dringen ze een naburig nest van grauwzwarte renmieren binnen en roven daar zo veel mogelijk poppen.

Binnen enkele uren is het hele nest leeggeroofd. Zorgvuldig brengen de roofmieren de renmierpoppen onder in hun eigen broedruimte. Daar heerst de ideale temperatuur en vochtigheid. De komende dagen worden de volgroeide renmierwerkers uit hun coconnen geholpen. Hun verdere leven zijn ze veroordeeld tot slavenarbeid in het centrum van het roofmierenest. Buitenlucht zullen ze niet zien. Hun taak zal bestaan uit het verzorgen van het broed: de eieren, larven en poppen van de roofmieren en de nieuw buitgemaakte poppen van renmieren.

Als kampeerder hoef je niet bang te zijn voor de agressie van de bloedrode roofmier, die sprekend op de rode bosmier lijkt. Hoewel hij best kan bijten; dat voel je vooral wanneer hij als extraatje nog wat mierenzuur over de bijtplek sproeit.

Dan valt de avond. Ik schuif wat bladeren opzij om mijn koffiebeker op een stabielere ondergrond neer te zetten. Er schiet een boskakerlak weg. Een zanglijster zingt het hoogste lied. De eerste vlemuizen cirkelen rond de jeneverbesstruiken. De gevluichte renmieren keren aarzelend terug naar hun inmiddels lege nest, en trekken zich terug in hun ondergrondse onderkomen.

Wat is er op Den Treek toch een hoop te beleven tussen heide en grassen op een mooie zomerdag!

Peter Boer

Foto's: Bas Rugenberg en Klaas Bobeldijk

Foto's: Peter Boer en Tineke van der Sluis

De Van Oostveens gingen op huwelijksreis met de motor vanuit Amsterdam naar Huizen en brachten daar de huwelijksnacht in een tent door. Beiden zijn actieve tentkampeers en hebben diverse bestuursfuncties vervuld. Zij zijn – in hun eigen woorden – geheel en al NTKC

Hans (1939) is geboren in een NTKC-gezin en naar eigen zeggen misschien wel verwekt op een van de terreinen. Hij was vanaf de beginjaren actief in de Jeugdsectie en van 1982 tot 1991 voorzitter van het hoofdbestuur. Christien (1939) kampeerde voor het eerst op de dag dat ze met Hans trouwde. Zij was vanaf eind jaren '90 een kleine tien jaar tweede penningmeester en leverde vanaf 1991 bijna twintig jaar haar bijdrage aan het Clubbureau.

Kamperen na de oorlog

Hans: 'Mijn ouders hadden het in mijn vroege jeugd altijd over Huizen en over kamperen. Huizen had door al die mooie verhalen een haast mythisch karakter. Dat er in de oorlog niet gekampeerd mocht worden, heb ik niet bewust meegemaakt. Het contrast met de werkelijkheid na de oorlog was groot: we kwamen aan op een stuk volledig verwoeste grond met prikkeldraadversperingen en betonnen platen met drie gaten erin, waar ooit het toiletgebouw stond. Ik begreep niet waarom mijn ouders zo enthousiast waren. We zijn in die naoorlogse periode op enig moment dus gaan kamperen. Mijn vader had door Denig een tent laten maken van mooie overhemdstof, superlichtgewicht, met houten stokken. Huizen was inmiddels opgeruimd, maar nog volledig kaal waardoor vreselijke onweersbuien en windstoten vrij spel hadden. De stokken begaven het onmiddellijk.'

Rust en onrust

Christien: 'Ik vond kamperen meteen ontzettend leuk en was helemaal enthousiast door dat ongelooflijke gevoel van vrijheid en rust. Het was toen nog een stuk rustiger

overal. Ik ben na enige tijd voorzitter van de afdeling Rotterdam geworden. De verkiezing was een hele happening, met wel driehonderd leden en een tegenkandidaat, omdat ze ervan uitgingen dat ik heel erg anti-caravan zou zijn. Toen die vrees ongegrond bleek, werd het rustiger. Maar wat kon het op zulke momenten hoog oplopen, ik herinner me dat nog levendig.'

Eigenheid en draagvlak

Hans: 'De druk om mensen buiten de deur te houden werd in de jaren '60 groot. Best begrijpelijk, want in die tijd hanteerden we het principe dat buitenlanders vrij toegang kregen. Dat resulteerde in een enorme toeloop van Duitsers met caravans en bungalowtenten. We gingen de aansluiting met het echte kamperen missen en belandden in een neerwaartse spiraal. We zeiden tegen elkaar: is dit wel wat we willen? En hoewel wij beiden geen scherpstijpers zijn, was ons antwoord: nee. De NTKC was ook nog eens een heel elitaire club: zo schrok de ballotage veel mensen af. Wij wilden de club een eigen gezicht naar buiten geven, uitnodigend: gelijkgestemden, kom bij ons. We maakten deel uit van een groep revolutionairen, die de motie Stolp (zie BS 2016-1) had aangenomen. Heel goed vonden we dat, maar daarna gebeurde er niks. Toen ik in 1982 werd gevraagd als voorzitter, heb ik erop aangestuurd om vooral draagvlak te creëren. Want alleen bereik je niets. Een werkgroep met voor- en tegenstanders van de ballotage kwam tot de conclusie dat die ballotage beter kon vervallen; dat was rond 1987. De Clubraad stamt ook uit die tijd; zo kun je onderwerpen in een kleinere groep voorbereiden.

Tekst en foto: Dries Oosterhof

Rustiger vaarwater

Vanaf dat moment werden de vergaderingen rustiger en hoefde ik voor een ALV niet meer dagen vrij te nemen om er voorstellen met uiteenlopende amendementen met knip-en-plakwerk doorheen te loodsen. Wat betreft de ballotage: die had wel als groot voordeel, dat je een nieuwe lid iets kon vertellen over de club, van: zo werkt het hier. Daar is ondanks verschillende pogingen nooit echt iets voor in de plaats gekomen. Wij waren weliswaar dolblij dat de ballotage was afgeschaft, maar beseften ook dat daarmee de rol van gastheer/vrouw verloren dreigde te gaan. We zijn blij dat de werkgroep 7+ die rol weer op de kaart heeft gezet.'

Thuis zijn

Christien: 'Wij hebben het altijd leuk gevonden om kampmeester te zijn, in gesprek te gaan en mensen te informeren over de club. Inschrijven doen we vaak bij onze eigen tent. Wij vinden het onderscheidende van de NTKC dat het een soort thuiskomen is, waarbij tentkamperen nog centraal staat. Buiten de NTKC zie je dat steeds meer verdwijnen, met al die grote caravans die op één plek blijven staan. In een tent kamperen is nu juist wat ons zo verschrikkelijk aantrekt: vlak bij de grond zijn en in het gras zitten, heerlijk. Op een terrein dat eigen is en zo schoon, dat je op je blote voeten kunt lopen. En dat je er als ouders op kunt vertrouwen dat je kinderen op jonge leeftijd worden opgevangen als ze zelfstandig naar een NTKC-terrein gaan. Dat is me een groot goed, ook dat is 'thuis zijn'. Ja, de NTKC is een belangrijk deel van ons leven.'



In gesprek met Hans en Christien van Oostveen



Foto: Ton Hermans

Bij de organismen waarvan wij mensen zouden willen dat zij niet bestaan, staat de teek waarschijnlijk hoog in de top 10. Zeker sinds bekend is dat ze besmettelijke ziekten overbrengt, zoals lyme. Toch ziet de teek er niet onaardig uit; de teek die wij het vaakst tegenkomen, de schapenteek, heeft een mooi kastanjebruin velletje en een opvallend, donker schildje.

Op veel NTKC-terreinen voelt de teek zich thuis; zij heeft een hekel aan droogte en heeft een duidelijke voorkeur voor een wat vochtig, rommelig terrein. Jonge teekjes zitten vooral dicht bij de bodem en zoeken daar vogels, muizen en andere kleine zoogdieren op; volwassen teken willen grotere prooi zoals reeën, honden, schapen en (helaas) mensen en zitten daarom vaak wat hoger in de vegetatie.

Heeft de teek een gastheer gevonden, dan kruipt zij omhoog (1 meter per minuut!) tot zij een geschikt plekje vindt om haar slag te slaan. Daar doorboort zij de huid, waardoor een poeltje bloed ontstaat dat zij dan met een zuignut 'oplijkt'. Dit voeden kan zo'n zeven dagen duren. Als zij zich goed verankerd heeft, scheidt ze eiwitten uit via haar speekselklieren. Zo zorgt ze ervoor

dat al die tijd het bloed niet stolt. Juist deze actie leidt ertoe dat wij de teek uit de wereld willen hebben: met het speeksel komt ook de Borrelia-bacterie mee (veroorzaker van de ziekte van Lyme) die bij geïnfecteerde teken in de darmen zit; de bloedmaaltijd van de teek triggert de migratie van de bacterie naar de speekselklieren. Dit is ook de reden waarom de kans op besmetting met lyme minimaal is als een teek binnen zestien uur verwijderd wordt.

Borrelia, zoals alle organismen op aarde, wil zich voortplanten en de wereld veroveren. Daarvoor heeft hij een gastheer nodig, bijvoorbeeld de mens. Maar het afweersysteem van de mens zal alles op alles zetten om de bacterie uit te schakelen. Borrelia kent het kunstje om de samenstelling van de eiwitcocktail die de teek inspuut zodanig te beïnvloeden dat de teek daarmee het immuunsysteem van zijn gastheer om de tuin leidt. Daarmee vergroot de bacterie zijn eigen overlevingskansen!

Natuur is prachtig, soms wat luguber maar altijd fascinerend!

Ton Hermans en Karin Koppen

<< BUITENKINDEREN >>


Zonnende vlinders

Vlinders zitten graag met hun vleugels wijduit in de zon. Dat komt omdat ze koud bloed hebben. Ze hebben de warmte van de zon nodig om te kunnen vliegen. Als de vlinder genoeg is opgewarmd, sluit hij zijn vleugels weer of gaat hij een eindje vliegen. Als het waait of regent zie je dan ook bijna geen vlinders. Dan schuilen ze op een beschutte, warme plek. Totdat de zon weer schijnt!



De hut van Jonas

Jonas Span, 12 jaar, vierde met Pinksteren zijn verjaardag op het huttenbouwweekend in Bladel. 'Daar kon je lekker buiten spelen en een mooie hut bouwen. Het thema was de Olympische Spelen en ik heb samen met mijn zusje en vriend het Circus Maximus in Rome nagebouwd. Dat is het oudste Romeinse stadion waar paardenrennen werden georganiseerd. Mijn zusje Livy en een vriendinnetje hebben tijdens de presentatie van de hut voor paarden gespeeld.'



Ben je op het strand? Maak dan een levensgrote tekening in het zand!

Eén van jullie gaat op het zand liggen. Je kunt gaan liggen als een ster, alsof je rent, of op een zelfbedachte manier. Andere kinderen trekken met hun vinger of met een stokje een lijn helemaal rondom jou. Als zij klaar zijn, sta je op. Vul de lijn in met steentjes of schelpjes. Maak jullie tekening af met nog wat extra lijntjes: ogen, een neus, een glimlach of een paar vleugels. Of maak er een voetballer van!

doen

Hitteschild maken

Wil je een onderzetter maken voor een hete kampeerpan? Zoek op de website op 'buitenkinderen'. Daar vind je ook andere knutseltips.



Wie slaapt in welke tent?

Stuur je leukste vakantiefoto, vakantie-verhaal of vakantietekening naar redactie@kampeerclub.nl. De mooiste zetten we op de website!

Zwerversteken



Het NTKC-logo is gebaseerd op een geheim zwerversteken.



Volgens de overlevering lieten zwerwers elkaar hiermee weten: 'hier is het veilig', 'hier woont goed volk'. Nog steeds willen we met ons logo een gastvrij welkom uitdrukken.

Ook ergens ons zwerversteken gevonden, of er zelf een gemaakt? Stuur je foto naar redactie@kampeerclub.nl.

In een piepklein dorpje in de Pyreneeën kwamen we dit teken tegen. Achter dat deurtje stond/lag vast een bed of een heerlijke stapel hooi!
Martin van Amstel

Voor het voetlicht in 5 vragen

Petra Lub



Kennismaking

Ik herinner me de fijne vakanties en weekenden die ik als kind heb gehad op de terreinen.

Favoriete terrein

Het Essenbos, omdat dit terrein voor mij thuis is. Ik voel mij hier op mijn gemak. Het is mooi en je bent zo bij het strand en het bos. Fietsen door de duinen. In het dorp is altijd een vakantiefeer. Heerlijk kneuterig, fijne terrasjes en genoeg winkels.

De Haan vanwege mijn jeugd. Ieder weekend kamperen: eerst de oude Haan, daarna de nieuwe. Die onvergetelijke kinderkampen en het kampvuur, waarbij, in mijn herinnering, altijd werd gezongen.

Tent

Ik heb een Kever en een koepeltentje. Gedurende mijn gehuwde jaren heb ik niet bij de NTKC gekampeerd, vanwege een echtgenoot die dat niets vond. We gingen alleen tijdens de

zomervakantie op pad met een Zilvermeeuw van De Waard. Dat voelde als een bungalowtent, al hebben we er met de kinderen heerlijke vakanties mee beleefd. Maar ik ben dolgelukkig nu ik weer voor mijn kleine tentje zit te prutsen.

Activiteiten

Vroeger met mijn ouders deed ik wel mee aan georganiseerde activiteiten. Nu poets ik natuurlijk als het nodig is het toilet.

Wat zou je anders willen?

Dat er weer een limiet wordt gesteld aan de hoogte van de tenten. Ik heb er geen problemen mee dat dit is vrijgegeven voor tipi's, maar die balzalen die je steeds vaker tegenkomt (twee meter hoge koepeltenten) zijn mij echt een doorn in het oog. Ook zou er meer stilgestaan mogen worden bij 'bescheiden middelen'. Horen een koelkast, een porta potti en een campingkast daar wel bij? Voor mij is eenvoudig kamperen juist het mooie van de NTKC.

NTKC-lid: mijn ouders zijn lid geworden toen ik een half jaar oud was, dus ergens in 1963
Woonplaats: Helmond
Kampeert met: hond
Hobby's: beesten, buiten zijn, haken, lezen en genieten van het leven

Tekst: Margreet Geels

kneuterend kampvuur

Reflector-oven

De meeste kampvuur liefhebbers zijn waarschijnlijk wel bekend met de Dutch Oven, een gietijzeren pan die je ook als oven kunt gebruiken. Dit keer laat ik jullie kennismaken met een leuk en licht(er) alternatief: de Svante Freden reflector-oven.

Deze vouw-oven van aluminium plaatmateriaal werkt op de straling van de vlammen van het houtvuur. Opgevouwen is het een handzaam pakket dat in no-time uitklapt tot een trechtervormige bak. Die zet je voor het kampvuur, je stookt het vuur op en het werkt bijna als je oven thuis. De ingenieuze vorm van de oven is bedacht door de Zweed Svante Fredén, die fervent buitensporter is.

Je kunt de oven kant-en-klaar kopen (circa € 65), maar ook zelf maken van aluminium plaat. De bouwtekening vind je op: www.sf-canoe.se/dokument/do_it_yourself_reflector_oven.pdf. Zelf heb ik er een gemaakt van een oude aluminium luchtafvoerpijp (ø 80 mm x 1 m) waarvan ik de gefelste rand voorzichtig met een platte schroevendraaier losmaakte. Je vouwt de pijp open en maakt er een redelijk platte plaat van, die precies groot genoeg is voor de zij-kanten van de oven. Om de achterwand te maken heb ik een koffieblik opgevouwen en voor het rekje gebruik ik twee goedkope BBQ-spiesen.



Volgens Svante Fredén kun je pianoscharnieren gebruiken om de delen te verbinden. Dat vond ik duur en zwaar, dus heb ik een alternatief bedacht: aluminiumtape! Dit is goedkope, zilverkleurige tape, in alle bouwmarkten verkrijgbaar. De tape blijkt (na twee baksessies) goed bestand te zijn tegen hoge temperaturen. Om een goede scharnier met de tape te maken leg je de delen circa 3 mm uit elkaar (bijvoorbeeld met behulp van een 3 mm-boortje) en plak je de tape aan beide kanten van de scharnier op de platen. De achterwand van de oven kun je ook met een tape-scharnier vastmaken. Nog wat extra tape op de hoeken en het komt helemaal voor de bakker.

Zien hoe de oven werkt? Google dan 'Svante Freden Reflector Oven' (YouTube). Veel bakplezier!

Jorn Beerendonk

Franse kampeerclub GCU

Wist je dat er in Frankrijk een kampeervereniging bestaat waar, net als bij de NTKC, de leden alles zelf doen? GCU heeft circa 100 campings in heel Frankrijk. Caravans en campers zijn ook welkom. gcu.asso.fr.

Zie ook kampeerclub.nl, zoek op 'gcu'.

Persoonlijke berichten

Geboren

Naomi Anna Catharina Bach, dochter van Rutger en Maria Bach, 13 mei 2016

Overleden

Mevr. Wil van der Haar-Vlastra, Den Haag, 13 april 2016

Mevr. Annette Meijering, Zaandam, bericht ontvangen mei 2016

Dhr. P.J. Reiding, Santpoort-Noord, bericht ontvangen mei 2016

Mevr. Gré Clemens-Hennis, Uithoorn, 16 mei 2016

Fotografen gezocht

Welke (semi)professionele fotografen willen bijdragen aan de club door af en toe op locatie foto's te maken voor Buitenspoor en website? Zowel specialisten in natuur- en landschaps- als in portretfotografie zijn zeer welkom om ons team te komen versterken. Mail naar redactie@kampeerclub.nl.

Aux Sources De Lescheret
 Natuurcamping bij Bastogne, BE
 Zwemwater, Ecologisch, Bistro
 Bereikbaar via E25/E411



campingasdl.be +32 479 581960

Gastvrij genieten op landgoed Old Putten.



T. 0525-681938 - www.oldputten.nl



Kampvuurplaats, workshops, wi-fi, trekkershutten, verse broodjes, verse groente. Nabij Veluwemeer & vestingstadje Elburg (500 mtr.)

ORIGINAL
Petromax
 Outdoor cooking dealer

Rocketstove 127,50 Campmaid NIEUW Dutch ovens vanaf 29,75

LOKI tent stove vanaf 239,50

kookvuur.nl
 Voor alle Petromax artikelen

Vereniging
Vrienden van de Voetveren
 'voetveren verbinden'

Boekje
Overzetveren
 in de Benelux
 in handig
 borstzakformaat
 voor €10,-
 Bestellen:
 zie website

U kunt
 al Vriend
 worden
 voor
 € 5,-

www.voetveren.nl

Beleef de bronsttijd

Zie de website voor informatie over het bronstweekend van 23-25 september 2016

Ieder jaar in september staat De Kooiberg bij Ugchelen een weekend lang helemaal vol met tentjes en komen tientallen kampeers van de natuur genieten – in de vorm van burlende bronstige herten.

Foto Carl Noya, carhnoyari.nl

Het is een belevenis die je hart sneller doet kloppen en die je eigenlijk minstens één keer in je leven meegemaakt moet hebben. Sommigen willen het steeds weer ervaren en komen ieder jaar terug voor het bijzondere schouwspel. De Kooiberg is er een uitstekende uitvalsbasis voor, hebben al veel NTKC'ers ontdekt. En zelfs als je niet met een excursie meedoet: liggend in je tentje kun je het fascinerende geluid van de bronsttijd vaak ook horen.

Rivalen

Als het begint te schemeren trekken deelnemers aan de excursie eropuit richting de Hoog Buurlose heide, met de verrekijker bij de hand. Wandelend en muisstil. Het enige geluid dat de groep maakt, is het zachte schuifelen van schoenen en kleding. Af en toe even stilstaan om te luisteren of je al een burl hoort, en om rond te kijken of dat ene hert al uit de dichte begroeiing komt om op de heide de strijd met zijn rivalen aan te gaan.

Want daar zijn we voor gekomen, het machtige schouwspel dat zich elk jaar in september voltrekt. De mannelijke edelherten trekken niet langer samen op in een roedel maar zijn concurrenten geworden. Ze trachten zo veel mogelijk dames, hinds, te bemachtigen. Het sterkste hert, het zogenaamde plaatshert, krijgt met vele rivalen te maken die ook hinds trachten te veroveren.

Oertijd

De eerste gevechten beginnen: de voorbrons. Steeds weer proberen de andere herten het plaatshert te verslaan, steeds weer hoor je het burlen, soms van wel drie verschillende kanten. Vooral tijdens heldere (vries)nachten dreunt het roepen van de



herten over de hei en door de bossen en waan je je in de oertijd. De geweien, die soms wel 15 kilo wegen, slaan hard tegen elkaar. En de zwaarste herten voegen zich bij roedels bronstige hinds om daar te burlen, met naar voren gedrukte hals en agressief tegen elk naderend hert. Omdat er meestal veel rivalen zijn, is het een ware uitputtingsslag. En dat alles om de eigen genen door te kunnen geven!

De rust keert weer

Dit imponerende gedrag duurt ongeveer een week en heet de hoogbrons. Daarna

wordt het weer stil. De hinds zijn gedekt, de mannelijke herten – die al die tijd nauwelijks hebben gegeten en geslapen – trekken terug naar hun eigen gebied dat wel 15 km verderop kan liggen. De hinds blijven in roedels bijeen en zullen in het voorjaar de kalveren werpen. De herten werpen hun oude gewei af en zetten daarna in 5 maanden tijd een nieuw, elk jaar groter gewei op. En dan wordt het weer september, het hele schouwspel begint opnieuw. Bronstweekend op De Kooiberg!

Regina Vlijm/Nienke Onkenhout

Kringloop

Is het een serie brandkasten? Een geheimzinnige kwekerij? Nee, het is een sanitaire installatie voor kampeers! Vorige zomer gezien op IJburg in Amsterdam als onderdeel van Urban Campsite, een tweemaaljaarlijkse openlucht tentoonstelling en tijdelijke camping ineen.

De silo's op het platform bevatten douches en toiletten. Na het ontlasten gooide je een handje stro in een compostreservoir, waar de ontlasting bruikbaar werd gemaakt voor landbouw. Wie wilde douchen, pompte met een handpomp water uit het IJmeer naar een buffervat (50 liter voor 2 minuten). Tussen het buffervat en de douche bevond zich een geiser. Het gebruikte water liep, gezuiverd via plantenbakken met riet onder het platform, terug het IJmeer in.

De installatie heette Tribal Toilet Tower en was het werk van Atelier Van Lieshout (AVL), een groep kunstenaars en ontwerpers rond kunstenaar Joep van Lieshout. AVL maakt beelden tussen kunst, design en architectuur in. Beelden die vaak verwijzen naar een toekomst zonder hulpbronnen, waar mensen noodgedwongen samenleven in kleine, zelfvoorzienende gemeenschappen.

Deze stoere toilettoren sluit daarbij aan. Op een locatie zonder waterleiding en riolering kon je toch douchen en naar het toilet. Op een manier die je bewust maakte van waterverbruik en afvalproductie. Een manier waarbij je zelf in actie moest komen. En het functioneerde!

Marleen Blokhuis

Atelier Van Lieshout, Tribal Toilet Tower, 2015



Nieuws van de club

Inloggen met je e-mailadres

Tot nu toe kon je inloggen op kampeerclub.nl met je lidnummer en postcode. Dat kan veiliger. Als binnenkort de website helemaal aan de clubadministratie is gekoppeld, kun je daarom alleen nog inloggen met je e-mailadres. Voer je e-mailadres nu vast in! Dat doe je zo: Klik op 'Inloggen' en kies in 'Mijn NTKC' voor de tab 'Lidnummer + Postcode'. Voer je gegevens in en klik op 'Inloggen' daaronder. Voer bij 'Mijn wachtwoord wijzigen' je e-mailadres en een wachtwoord in en sla het wachtwoord op ('Wachtwoord bewaren'). Noteer je wachtwoord ergens voor jezelf. Gebruik bij inloggen voortaan de standaard-tab 'Login'.

Gebroken boekjaar

Ons clubjaar loopt van 1 oktober tot en met 30 september (en niet van 1 januari tot 31 december). In oktober krijgt iedereen een contributiefactuur voor het nieuwe clubjaar. Wie in de loop van het jaar lid wordt, betaalt het complete lopende clubjaar. In oktober volgt dan de factuur voor het nieuwe clubjaar.



Winterkamperen caravans

Ook in de winterperiode 2016/2017 kunnen alle leden met een caravan kamperen. Op verzoek van de algemene ledenvergadering 2016 heeft het hoofdbestuur besloten om de proef 'winterkamperen voor alle leden' het komende winterseizoen nog voort te zetten.

Dit zijn de mogelijkheden:

- Van 1 oktober 2016 tot en met Pasen 2017 mogen alle leden met een caravan op onze terreinen kamperen. De voorwaarde dat je over een caravanmachtiging beschikt, vervalt in deze periode.

- Om praktische redenen zijn de terreinen De Kooiberg (Ugchelen) en Zuudschorre (Ellewoutsdijk) hiervan uitgezonderd.

- De caravan waarmee je kampeert is maximaal 4 m lang (inwendig op tafelhoogte gemeten).

In de Clubraad van november 2016 zullen we bespreken of en hoe we met betrekking tot dit winterkamperen een verruiming in de statuten kunnen opnemen. Wellicht leidt dat tot een voorstel tot statutenwijziging aan de ALV van 2017.

kampeerclub.nl > terreinen

Pizzaoven op 't Aagt

Bij de kampvuurkuil van 't Aagt te Eenrum staat sinds kort een eenvoudige houtgestookte pizzaoven. Behalve pizza's kun je er ook broden of ander eten in bereiden. Een instructie hangt bij de oven en een pizzablik, deegroller enzovoort liggen in het werkhok in het toilet-gebouw. De supermarkt in Eenrum verkoopt ingrediënten.

Gastvrije toegangshekken



'Wà doj ieleu?' (Wat spoken jullie daar precies uit?) Een bewoner uit de omgeving van ons terrein bij Ootmarsum loopt argeloos en nieuwsgierig over het terrein. Dat levert een aardig gesprek op waarin we trots over onze club vertellen. Een Gooische mevrouw met drie loslopende honden loopt in Huizen het terrein op, ze denken met zijn vieren dat de Zeeweg over ons terrein naar het Gooimeer loopt. We blijven vriendelijk: 'Daar is het hek!' Een mountainbiker stuitert in Ugchelen de trap af: 'Oeps ...' Drie van de vele interacties met bezoekers op onze terreinen.

'Welkom, goed volk' is de betekenis van ons geliefde logo, maar dat geldt niet voor iedereen en niet altijd. Daarom hebben de meeste terreinen een toegangshek met daarop ons naambordje 'Clubterrein NTKC' en voorzien van 'overigens art. 461 W.v.S.'


Die toevoeging levert discussie op. Staat een verbodsbepaling niet op gespannen voet met gastvrijheid? Maar de hekken zijn vaak nodig en met artikel 461 kun je een ongewenst persoon de toegang ontzeggen.

Ook de hekken zelf zorgen voor boeiende discussies. Binnen de afdeling over de vraag: wat is functioneel en passend in de omgeving? En met het hoofdbestuur: wat kost het en kunnen we het goed onderhouden?

Soms is het hek een simpele boomstam (Den Treek in Leusden), soms een degelijk afsluitbaar industriehek (Het Groene Hart aan de drukke Voorweg in Hazerswoude) of een open stalen hek met de letters NTKC (Austerlitz). Streekeigen zijn het nieuwe Twentse eiken hek van 't Springendal (Ootmarsum), de nieuwe slagboom van De Hertenweide (Zorgvlied) en het boerenhek op Masterveld (Winterswijk). We zijn er trots op, maar toch dat vervelende 461. Daarom staat naast ieder hek straks het nieuwe promobordje met, voor kampeers te voet of op de fiets: 'Wandelaars en fietsers op doortocht altijd welkom'.

Albert Fien

3 x nieuws van Masterveld



Tijdens het Pizza- en Kokkerelweekend in april hebben we proefgedraaid met de nieuwe stookinstructie voor onze oven. Belangrijk is vooral dat iedereen heel rustig blijft stoken en ruim de tijd neemt om de oven goed op te warmen. Het gaat dus meer om slow food dan om een snelle pizza tussendoor. Met rustig stoken hopen we de pizzaoven nog vele jaren in bedrijf te kunnen houden. Tijdens het kokkerelweekend is ook de tijdelijke kampvuuroverkapping getest. Dit tentdak gebruiken we voorlopig alleen bij evenementen.

Diep uit de Achterhoek is nog een verzameling terreinvlaggetjes opgedoken: nu weer voor € 5 te koop bij de kampmeester. Daarnaast is er nog een beperkt aantal exemplaren van ons jubileumboekje '50 jaar werken op het 'Masterveld'' te koop (ook € 5).

Ten slotte zijn we de werkzaamheden aan het plannen voor een klein, tweede toiletgebouwtje met een zonnige afwasplaats aan de nieuwe zuidkant van ons terrein. Ook zal een nieuwe gasleiding gelegd worden, zodat we eindelijk kunnen overschakelen naar een dubbele warme douche in ons bestaande toiletgebouw. Snel na de zomer hopen we met het graafwerk voor deze nieuwe leidingen te beginnen.

Bennie ten Haken

De Heerkuil open



Tot en met het laatste weekend van augustus kun je op De Heerkuil nog gewoon kamperen! De werkzaamheden voor het nieuwe toiletgebouw beginnen daarna.

Nieuws van de terreinen

tent versleten?
model al 20 jaar
niet meer gemaakt?



**voor Tatteljee
geen probleem**



HET BUITEN
AVONTUURLIJK BUITEN KOKEN OP HOUTVUUR

Dutch Ovens, Skillets en sets	v.a. € 14,95
Verskillende Woodgas Stove's	v.a. € 59,95
White Box Stove	v.a. € 22,50
Producten van FireBox	v.a. € 12,95
Driepoten met en zonder Grill	v.a. € 19,95
Vuurtafels tot 100 cm	v.a. € 19,95

www.HETBUITEN.NL



**een fysieke oppepper, een geestelijke
oppepper, je smaakpapillen strelen**

Globetrotter
Buitensportvoeding




en dat terwijl je voor je tent zit, of in een hut. Al je voedsel voor onderweg: Binnen vijf dagen in huis. Bestellen en informatie via onze website: www.globetrotter.nl

MOOSECAMP
buitengewoon kamperen




10 jaar official Tentipi shop

MOOSECAMP.nl
Lorentzstraat 4-7 6716AD EDE 0318-690708



BUSHCRAFTshop.nl
Beleef Buiten!



alles voor sportief en actief kamperen
mét... een beperkte uitrusting

www.bushcraftshop.nl

Hertzweg 7c Middelburg-info@bushcraftshop.nl-0118-436241

**Dichter bij de natuur
kun je niet komen**



Kom kamperen midden in de natuur!
Er zijn 132 Natuurkampeerterreinen in Nederland, waar u geniet van rust, ruimte en vrijheid. Met de Natuurkampeerkaart (in Het Groene Boekje) kunt u op alle terreinen terecht. Kijk voor meer informatie op www.natuurkampeerterreinen.nl, of download de gratis Kamperen app.



Natuurkampeerterreinen
Te gast bij moeder natuur

TKBN
Toeristische Kano Bond Nederland


Sportief, recreatief, milieuvriendelijk

- ✓ vlakwater, grootwater, wildwater
- ✓ kajak, canadees, surfski, sup
- ✓ natuurbeleving én sporten
- ✓ dagtochten, weekenden, kampen
- ✓ trektochten in het buitenland
- ✓ kanokampeergids met 500 campings
- ✓ prima kanoverzekering
- ✓ WA-verzekering voor verenigingen
- ✓ lage contributie inclusief gezin
- ✓ belangenbehartiging
- ✓ 6x per jaar magazine Kanotities

www.tkbn.nl info@tkbn.nl



't Aagt, Eenrum
is een eenvoudige
houtgestookte pizzaoven
rijker (zie pagina 21).




1

Austerlitz, Austerlitz
Het toiletgebouw staat
sinds april weer strak in
de verf.



2

't Springendal, Ootmarsum
kreeg een streekeigen,
Twents eiken toegangshek
(zie pagina 21).



17

NTKC-terreinen

- 1 't Aagt, Eenrum
- 2 Austerlitz, Austerlitz
- 3 De Brobbelbies, Schaijk
- 4 Het Essenbos, Ouddorp
- 5 Het Groene Hart, Hazerswoude
- 6 De Haan, Loosduinen
- 7 De Heerkuil, St. Geertruid
- 8 De Herteweide, Zorgvlied
- 9 Huizen, Naarden
- 10 De Kooiberg, Ugchelen
- 11 Limmen, Limmen
- 12 Masterveld, Winterswijk
- 13 Roggebot, Dronten
- 14 De Ronde Hoek, Haastrecht
- 15 De Slufter, De Cocksdorp
- 16 De Smagten, Bladel
- 17 't Springendal, Ootmarsum
- 18 Den Treek, Leusden
- 19 De Valkenbelt, Lochem
- 20 Zuudschorre, Ellewoutsdijk

Gastvrije terreinen:

- 21 Het Naaldenveld, Aerdenhout
- 22 De Vrijenberg, Loenen
- 23 Beundersveld, Beckum

