



# buiten spoor

De Brobbelbies

---

Verlichting in  
en om de tent

---

In gesprek met  
Auke Jellema

---



## Buitenspoor verschijnt 4 x per jaar

Uiterste inleverdatum kopij voor nr. 1 (januari-maart): 21 november. De redactie heeft het recht om kopij in te korten, anderszins te wijzigen of in het geheel niet op te nemen.

**Redactie** Janwillem van Dijk, Margreet Geels, Marga van Haeringen-Kokkelink, Nienke Onkenhout, Dries Oosterhof  
**Eindredactie** Marleen Blokhuis  
[redactie@kampeerclub.nl](mailto:redactie@kampeerclub.nl)

**Aan dit nummer werkten mee** Peter Arends, Henni Bunnik, Yoëlle van Driel, Albert Fien, Ton Hermans, Rien Hoekenga, Bert Hoogveld, Karin Koppen, Jan-Willem Leurs, Martin Loerakker, Mirjam Maalman, Emma Meewis, Hetty Vds Justhety van der Slik, Nienke Sybrandy, Vincent Tollenaar, Anne Wismans

**Advertentie-acquisitie** André Reitsema  
Fivelingostraat 21, 9405 EA Assen  
[advertentie.ntkc@gmail.com](mailto:advertentie.ntkc@gmail.com)

De vereniging is niet aansprakelijk voor de inhoud van commerciële advertenties.

**Ontwerp** LevievanderMeer.nl  
**Foto omslag** Vincent Tollenaar  
**Druk** robstolk®

**NTKC** (Nederlandse Toeristen Kampeer Club) is een vereniging die zich richt op sportief kamperen met bescheiden uitrusting en op het behoud en herstel van natuur en landschap op haar terreinen.

**Kernwaarden** zijn rust en ruimte, respect voor natuur, milieu en voor elkaar. NTKC beoogt geen winst, functioneert geheel op basis van zelfwerkzaamheid van de leden en beschikt over 20 natuurterreinen door heel Nederland. Opgericht 5 mei 1912; lid FICC. Het clubjaar loopt van 1 oktober t/m 30 september (opzeggen voor 1 september).

**Algemene informatie** vind je op/in [www.kampeerclub.nl](http://www.kampeerclub.nl), Buitenspoor, NTKC Nieuwsbrief en Facebook/ntkc.

**Clubbureau NTKC** Larikslaan 5,  
3833 AM Leusden, tel. 0334323376  
[clubbureau@kampeerclub.nl](mailto:clubbureau@kampeerclub.nl)  
[www.kampeerclub.nl](http://www.kampeerclub.nl)

# Inhoud

4  **Kamperen nu  
het nog kan**  
De Brobbelbies, Schaijk

8  **Verlichting in  
en om de tent**

12 **In gesprek met Auke Jellema**

14  **Europa's laatste  
wildernis**

## En verder

- 10 Handig Eenpitter
- 11 Jeugdsectie
- 15 Eindredacteur gezocht
- 16 Slak m/v
- 17 Buitenkinderen
- 18 Zwerversteken Voor het voetlicht
- 19 In Europa Persoonlijke berichten
- 20 Kamperen in de kunst Nieuws van de club
- 21 Nieuws van de terreinen

## Selectie uit de agenda

Ook de komende maanden zijn er volop activiteiten op onze terreinen en bij onze secties.  
De volledige agenda vind je op [kampeerclub.nl>clubberichten>agenda](http://kampeerclub.nl>clubberichten>agenda)



## Eindeseizoenkamp Austerlitz

**30 september tot 1 oktober:** afsluiting van het zomerkampeerseizoen en kennismakingsweekend voor nieuwe leden van afdeling Gooi en Vechtstreek.



## Kampeer- en werkdagen

In **oktober en november** zijn er op alle terreinen weer werkdagen en klusweekenden. Op de website vind je de precieze data.



## Novemberwandeling Enig

Op **11 november** wandelt Enig over de Utrechtse Heuvelrug van station Maarn naar Veenendaal-West.

## De omweg waard

Een van de aardige dingen van een fietsvakantie is dat je weleens op verrassende plaatsen terecht komt. Je hebt immers vaak weinig keus als het om overnachten gaat. Waar de automobilist gewoon kan doorrijden naar de volgende camping 40 km verderop, is dat voor een fietser twee of drie uur trappen. Je hebt het dus meestal maar te doen met wat er is.

Soms kom je op geweldige plekken, soms is dat helemaal niet het geval. Deze zomer ben ik zelf op boerderij-, strand-, stads-, nulsterren-, viersterren-, strookje-gras-bij-een-jachthaven- en huisjescampings geweest. De meeste waren gewoontjes en standaard, maar het prettige is dan dat je er maar één nacht hoeft te blijven. De volgende dag ben je al weer onderweg naar een soms totaal andersoortig terrein. En één avond kijken naar het 'gedoe' op een overvolle strand- of huisjescamping is ook nog wel grappig.

De allerfijnste camping waar wij dit jaar terecht kwamen: die in Gorbio (boven Menton in Zuid-Frankrijk) in een oude wijn- en olijfgaard. Zo'n twintig plaatsen, terrassen, een ongelooflijk uitzicht, eenvoudig en zonder fratsen. Wel een pittige klim om er te komen, maar dat had ik er graag voor over. Echt een plek waar NTKC'ers zich prettig voelen en die ik graag met clubgenoten deel: als je dit leest, heb ik de gegevens op de website gezet (zoek op 'Kamperen in Frankrijk' en kies dan de regio Provence/Alpes/Côte d'Azur).

Dat is ook meteen de oproep: laat het ons weten als je ergens in Europa op een kampeerterrein bent geweest waar ook andere NTKC'ers waarschijnlijk graag komen. Ook tips voor campinggidsen, verenigingen van kleine campings, websites met overzichten van zulke terreintjes enzovoort zijn zeer welkom. Wij zorgen dat het op onze website komt.

De Michelin-gidsen kennen voor de allermooiste en bijzonderste plekken de categorie 'Vaut le détour', oftewel: de omweg waard. Die plekken zoeken we. Meld ze ons dus op [redactie@kampeerclub.nl](mailto:redactie@kampeerclub.nl). Ik fiets er graag voor om!

Nienke Onkenhout, redacteur



Terrein De Brobbelbies,  
Schaijk

# Kamperen nu het nog kan



## De Brobbelbies

### De Maashorst

Terrein De Brobbelbies maakt deel uit van Provinciaal Landschap De Maashorst. Van het dorpje Zeeland tot Nistelrode en van Oss tot Uden strekken zich bossen uit, afgewisseld door heidevelden, stuifzanden en hier en daar een ven.

Bijzonder zijn de natte wijstgronden in dit gebied.

50.000 jaar geleden ontstonden breuken in de aardkorst waardoor grondlagen ten opzichte van elkaar verschoven.

De samenstelling van de ondergrond bemoeilijkt de doorstroming van grondwater op de breukvlakken, waardoor het als kwel aan de oppervlakte verschijnt.

Zo komt het dat de lageregelegen gronden (slenken) droog blijven en de hoge gronden (horsten) juist nat zijn, met veenvorming en moerassige omstandigheden tot gevolg.

Brobbelbies is Brabants voor borrelend moeras; zo komt ons terrein dus aan zijn naam. In het gelijknamige begrazingsgebied ten zuiden ervan grazen sinds 2016 tarossen, exmoorpony's en wisenten.



Tekst: Marleen Blokhuis  
Foto's: Bert Hoogveld en  
Rien Hoekenga

*Dennenappels. Verende bospaden. Naaldbomen en loofbomen in allerlei soorten en maten. Daartussenin een stuk of dertig onderling verbonden kampeervelden. Op de Brobbelbies (bijna vijf hectare groot) kun je in het donker nog verdwalen. En in afwachting van de geplande verplaatsing naar een gebied in de buurt zal dat de komende twee à drie jaar nog gewoon zo blijven.*

### Bosuilen en heikickers

Op een mooie julidag laten mezen, vinken, merels, spechten en boomklevers zich vanuit de vele bomen horen. Van die verscheidenheid was vroeger geen sprake, vertellen terreincommissaris Pim Aalbers en afdelingsvoorzitter Ed Harmsen. Toen de NTKC dit terrein in 1958 verwierf, was het een productiebos voor de mijnbouw. Er stonden alleen maar dennenbomen; kamperen deed je op ruige stukjes hei tussen het naaldhout. Langzamerhand werd een deel van de dennen gekapt en zijn daar andere bomen voor in de plaats geplant. Die kreeg de club bijvoorbeeld van Staatsbosbeheer. Pim: 'Daarbij hadden we veel last van konijnen die de jonge aanplant opraten. Daarom maakten we met gaas afgezette "kraamkamers".' En met succes. Sinds de jaren '90 kunnen we genieten van een rijk gevarieerd bos, waar veel vogels en andere dieren op afkomen. 'We hebben bosuilen op het terrein, en heikickers. En er lopen hier twee of drie vossen. Dat is goed, want die jagen op muizen, en teken gaan dood als ze zich hechten op een vos', vertelt Ed.

Omdat het terrein na verloop van tijd steeds verder dichtgroeide, heeft de Caravansectie er 2 jaar geleden zo'n 120 grote bomen uitgehaald. Dat bracht veel licht en ruimte terug. De noordwesthoek van het terrein, waar al een tijd steeds minder werd gekampeerd, is 'teruggegeven aan de natuur'. Meer naar het midden, waar de kampeerplekken steeds populairder werden, legde de Caravansectie met de afdeling twee kookvuurplaatsen aan.

### Caravan-, tent- en hangmatvriendelijk

Wat in al die jaren onveranderd bleef, is de ligging van de paden. Voorbij het toiletgebouw slingert naar twee kanten een breed pad, een soort rondweg, die een groot deel van de beschutte kampeervelden ook voor caravans bereikbaar maakt.





Daartussenin geeft een smaller voetpad (grappend het Braamstruikse Middenpad genoemd) toegang tot een aantal exclusieve tentplekjes. De meeste velden zijn klein genoeg om ze voor jezelf te hebben, maar groot genoeg om door de dag heen naar behoefte in de zon of in de schaduw te kunnen zitten. Meteen links aan het middenpad ligt een bescheiden heideveld, de enige hei die hier sinds 1958 bewust behouden is.

De wat ruigere zuidkant van het terrein, vlak bij het hek dat motorcrossers buitenhoudt, is een geliefde plek voor het bouwen van hutten. Bushcrafters met hangmatten komen hier ook. Als ik verbaasd naar een dode boom kijk, legt Pim uit dat ze die expres laten staan 'voor spechten en andere beestjes'.

#### Koken op houtvuur

Terug naar het midden lopen we langs kookvuurplaats 1 (alleen voor tenten) en kookvuurplaats 2 (ook toegankelijk voor caravans), die intensief benut worden. Ed en Pim wijzen me op een fraaie zeeden naast kookvuurplaats 2 ('van een afstand is het net een ballerina') en vertellen dat ze de houthokjes die hier staan tijdens de werkweekenden in het voorjaar zo veel mogelijk proberen te vullen. Dat er op De Brobbelbies veel hout doorheen gaat, komt niet alleen door deze populaire kookvuurplaatsen,

maar ook door de grote kampvuurkuil die een paar jaar geleden dankzij de vereende inzet van een aantal leden een gedeeltelijke overkapping kreeg. Om de omvang van de enorme vuren die hier soms gestookt werden wat in te perken, staat er sinds begin van dit seizoen een vuurschaal. Pim, die al in 1963 meehielp bij het aanleggen van deze kampvuurkuil, demonstreert de vernuftige schuifluikjes en uitklapdelen in de overkapping waarmee je de 'Hittepit' kunt ventileren. Bij slecht weer is zo'n afdak met stoelen natuurlijk fijn, maar dat zich hier nu vaker groepjes met kookgerei installeren, betekent wél dat er voor minder mensen ruimte is. De twee extra vuurplaatsen vangen dat grotendeels weer op.

#### Vrienden van De Brobbelbies

Wie al zo lang meegaat als Pim en Ed, ziet veranderingen in kampeergedrag door de jaren heen. Al snel na de opening werd De Brobbelbies een héél druk bezocht terrein. De aanleg van zwemwater aan de overkant, begin jaren '60, droeg daar ook aan bij. Tot in de jaren '70 kwamen grote aantallen moeders met kinderen hier de hele zomervakantie kamperen, de vaders sloten in het weekend aan. Kinderen komen er nu in verhouding veel minder, maar liefhebbers heeft het terrein nog altijd. Zo zijn er de zogenaamde Vrienden van De Brobbelbies,



Wandel- en fietspaden te over in natuurgebied De Maashorst. Je kunt ook door natuurgebied **Herperduin** naar vestingstadje Ravenstein fietsen en vandaar door oude uiterwaarden via het mooie gehuchtje Keent naar Grave.



Op loopafstand ligt **Recreatieoord De Maashorst** met speeltuin en zwemwater (gratis op vertoon van lidmaatschapspas NTKC). Het water wordt weleens geplaagd door blauwalg; kijk voor actuele info op [zwemwater.nl](http://zwemwater.nl).



Leuk voor kinderen is het **Docus de Das Avonturenpad** in Schaijk. **Natuurcentrum De Maashorst** in Nistelrode heeft onder meer 'natuurontdektassen' met opdrachten voor kinderen van 3 tot 14 jaar. Of download de gratis app **Op Boevenpad**, voor een spannende fietsroute door De Maashorst.



Uden heeft een **Museum voor Religieuze Kunst** (met ook moderne kunst en een middeleeuwse kruidentuin); in Oss is het **Jan Cunen Museum** met negentiende-eeuwse en moderne kunst. Nistelrode, Schaijk en Zeeland zijn gezellige dorpjes. De dichtstbijzijnde grote stad is **Den Bosch**.

## Sleutelfiguur



een kleine twintig mensen uit het hele land die als een vaste kern aan werkweekenden meedoen. 'We noemen het wel *werkweekenden*,' vertelt Pim, 'maar mensen kunnen ook een dag of een paar uur komen werken. Vaak eten we dan 's avonds met z'n allen – ieder zijn zelfgekookte eten – bij het kampvuur.' Gezien de verhuisplannen staan er geen grote investeringen meer op de agenda, maar 'je moet hier natuurlijk wel kunnen blijven genieten!' Daarom gaan leden nog altijd een paar keer per jaar oprukkende begroeiing tegen en maken ze de grasvelden houtvrij. Jaarlijks worden dak en goten van het toiletgebouw schoongemaakt en zo nodig maaien Ed of Pim elke twee weken het gras. Een typisch terugkerend werkje voor De Brobbelbies is bovendien het boren van gaten in de keileembodem en daar kiezels in storten, zodat regenwater makkelijker weg kan zakken. Dat heeft te maken met de wijstgrond in dit gebied, zie p. 5. Ook is pas nog de leiding naar de koude douche weggehaald. De legionellaproblemen waarmee de douches de afgelopen jaren een paar keer te maken hadden, zijn daarmee zo goed als zeker verleden tijd.

#### Toekomst

Kamperen in een natuurgebied: het klinkt ideaal, maar in dit geval heeft het ook nadelen. Direct naast De Brobbelbies komt een 'Natuurpoort' met een grote parkeerplaats, een uitkijktoren, horeca met feesten en partijen en mogelijk meerdaagse evenementen. Daarom onderhandelen we met de gemeente Landerd over een ruil met een ander, veel rustiger terrein aan de andere kant van De Maashorst. Zelfs Pim en Ed, vergroeid met 'de Brob' als ze zijn, denken dat we dáár in de toekomst beter zitten. Maar eerst kunnen we nog een paar jaar genieten van hoe mooi De Brobbelbies in zestig jaar geworden is.



# Licht in en om de tent

Je kunt natuurlijk in je slaapzak kruipen en je ogen dichtdoen zodra het donker wordt. Maar voor de gezelligheid, of om praktische redenen, kun je tijdens het kamperen weleens behoefte hebben aan een kunstmatig lichtje. Janwillem van Dijk zet verschillende mogelijkheden op een rij. Een schematisch overzicht met plussen en minnen vind je op de website (zoek op 'verlichting').

Tekst: Janwillem van Dijk. Foto's: Vincent Tollenaar, Janwillem van Dijk en Dries Oosterhof



8



## Op basis van vergassen of gas

Gaslampen en vergasserlampen werken alle op het principe dat de verbranding plaatsvindt binnen een 'kousje'. Dit kousje is gemaakt van (schiet)katoen dat tijdens de productie is doordrenkt met de nitraten van diverse metalen. Bij eerste gebruik verbrandt het katoen en smelten de metaalverbindingen aaneen als een soort keramisch weefsel.

Zolang het kousje intact is, roeten deze lampen heel weinig. De verbranding hoeft echter toch niet volledig te zijn, dus let op het koolmonoxidegevaar.

### 1 | Petroleum onder druk

Petroleumvergassers onder hoge druk, zoals van Hipolito, Tilly en Feuerhand, geven heel veel licht: al snel equivalent aan een gloeilamp van 200 tot 300 Watt. Ze maken ook heel veel lawaai. Ze zijn weinig windgevoelig en ook weinig gezellig. Je ziet ze 's winters wel in marktkramen omdat ze ook veel hitte produceren. Net als bij het Primus-kooktoestel breng je de brandstof onder druk met een luchtpompje en moet je voorverwarmen.

### 2 | Benzine onder druk

Benzinevergassers (Coleman fuel of wasbenzine) geven ook veel licht, maar zijn in meer bescheiden formaat te krijgen (Coleman) dan petroleumvergassers. Ook deze lampen maken betrekkelijk veel geluid en geven veel warmte af. Voor het aansteken moet je ook hier de brandstof onder druk brengen.

### 3 | Gas

Eigenlijk geldt het verhaal van vergasserlampen ook voor gaslampen zoals van Primus, Optimus en Campingaz. Het grote verschil is het gemak bij het aansteken: geen gepomp.

## Tips

Let er bij gebruik van gas- en vergasserlampen binnen op, dat er boven in de tent een ventilatieopening is; verbrandingsgassen zijn lichter dan lucht.

Open vuur en kunststof (ook het kunststof vliegen-gaas van een katoenen tent) is een gevaarlijke combinatie. Een goed beveiligd opgehangen lamp levert minder risico dan een staande lamp.

Gebruik voor vergassers het liefst 'zuivere' brandstoffen zonder toevoegingen. Toevoegingen kunnen verkolen in de brander-kop.

Als je geen dierlijke producten wilt gebruiken, let er bij stearine dan op dat het van plantaardige olie is gemaakt.

## Elektrisch

### 1 | Lantaarns

De collectie lantaarns gebaseerd op een led is schier eindeloos; kleintjes voor in de rug- of fietstas en grote voor met de auto. Bij sommige ledlantaarns is zowel de lichtopbrengst als de kleurtemperatuur of zelfs de kleur te regelen. Praktisch zijn lampen die opgeladen kunnen worden via een USB-kabeltje, dan heb je geen extra lader nodig en kun je hem eventueel ook op een zonnepaneeltje aansluiten.

### 2 | Hoofdlampjes

Hoofdlampjes zijn onder andere prettig om bij te lezen. Ze zijn stil en gaan op een lading vaak wel een boek lang mee. Maar kijk je tentgenoot niet aan als je hem iets over je boek wilt vertellen, want dan verblind je hem. Zoals bij alle apparaten op een accu zit je natuurlijk met het oplaadprobleem. Er zijn ook ook opwindbare lampjes: na een minuut handmatig opwinden kun je een kleine tien minuten lezen.



## Op basis van lont

### 1 | Vaste brandstof

Het licht van een open kaars schijnt alle kanten op. Een aluminium kaarslantaarn (Mostert verkoopt opvouwbare exemplaren) richt het licht: de aluminium achterwand weerspiegelt de vlam, waardoor er aan de voorkant meer licht uit straalt dan bij een losse kaars. Genoeg zelfs om een beetje bij te lezen. Ook heb je zo natuurlijk minder last van wind. Met wat handigheid is zo'n kaarslantaarn goed na te maken, zie de 'Panneman-lantaarn' links op p. 8 en de wat minder plat opvouwbare, maar makkelijker te maken versie voor een waxinelichtje op p. 10.

Bij hoge temperaturen (met je tent vol in de zon) houden stearinekaarsen het beste stand; paraffine- en waskaarsen vallen dan vaak flauw.

### 2 | Lampolie of petroleum

Je ziet ze onder meer bij toiletgebouwen op NTKC-terreinen zonder elektriciteit: de nostalgische stormlantaarn. Engelse zeilers noemen het een 'hurricane lantern', bij boeren staat hij bekend als stallantaarn. In de jaren '50-'60 stond de merknaam Feuerhand voor alle lantaarns van dit type, net zoals een Primus stond voor alle kooktoestellen met petroleumvergasser. Zoals de zeilersbenaming al zegt, is hij heel ongevoelig voor wind. Als het waait, beroert het glaasje wel heel snel.

Overigens is het verschil tussen lampolie en petroleum voor lampen op basis van lont niet relevant.

Heb je ook een verlichtingstip? Stuur hem naar [redactie@kampeerclub.nl](mailto:redactie@kampeerclub.nl).

9



# Handig

## Opvouwbaar standaard voor een waxinelichtje

Materiaal: 3 plaatjes aluminium, 10 x 10 cm en 1 mm dik; 5 kleine scharnietjes; 20 popnageltjes of holnietjes van 3 x 4 mm; 1 stukje ijzerdraad.  
Gereedschap: viltstift voor het aftekenen; boormachine met 3 mm boor voor de gaatjes; een popnageltang voor de popnagels of een hamer voor de holnietjes.



Teken de gaatjes voor de scharnietjes af. Zet de lantaarn daarvoor tijdelijk met plakband in elkaar en markeer de plaatjes aan de binnenkant (links, rechts en bodem).

Let op: de asjes van de verticale scharnietjes wijzen naar buiten aan de buitenkant; die van de horizontale naar binnen aan de binnenkant. Je kunt de gaatjes voorboren met een centerboortje of een putje slaan met een spijker. Steek de nagels voor de verticale



scharnietjes van buiten naar binnen en die voor de horizontale van binnen naar buiten. Vier van de scharnietjes dienen voor het opvouwen. Met het uit elkaar gehaalde vijfde scharnier en een gebogen stukje ijzerdraad maak je een sluiting rechtsonder op de bodemplaat. Janwillem van Dijk

Heb je ook een praktische tip of een zelfgemaakt gebruiksvoorwerp? Mail redactie@kampeerclub.nl

# eenpitter

Alle eenpitterrecepten vind je verzameld op de website.

## Pasta met spinazie

Een heerlijk en makkelijk recept dat in een kwartiertje op de borden kan liggen. De aangegeven ingrediënten zijn voor 4 personen.

- Kook 500 gr pasta in ruim kokend water gaar.

Voor de saus:  
Kook 600 gr verse spinazie gaar of laat 450 gr diepvriesspinazie ontdooien. Bak 1 ui en 1/2 bakje champignons aan in een beetje olie. Leg daar de spinazie bovenop.

Roer er 1 bakje kruidenroomkaas doorheen. Voeg al roerend 1 scheutje ketjap (asin) toe, knoflookpoeder of 1 fijngehakt teentje knoflook, 1 eetlepel mosterd en peper en zout naar smaak. Laat het geheel ongeveer 5 minuten pruttelen tot het door en door warm is.

Voor verstokte vleeseters kun je er nog saucijsjes bij serveren.

Smakelijk eten!

Anne Wismans



Illustratie: Loes van Oosten, loesvanoosten.com

# JeugdSectie



## Tradities met extra's

De zomer is voorbijgevlogen en de hoofden van het JS-bestuur zijn langzamerhand alweer volledig bij het jaarverslag en de NDV (najaarsvergadering, red.). Maar ons 60-jarig jubileumweekend is zeker nog een kleine terugblik waard. We hebben wat mooie plaatjes verzameld en ik sprak met Sterre over haar ervaring.



De 18-jarige Sterre maakte voor het eerst kennis met de Jeugdsectie tijdens het 100-jarig jubileum van de NTKC. 'Een jubileumweekend is een goed eerste weekend voor jonge leden omdat ze wel de sfeer van een jeugdsectieweekend meekrijgen, maar nog niet uit hun comfortzone hoeven: hun ouders mogen nog mee.'

De hoogtepunten van het 60-jarig JS-jubileum waren voor Sterre de silent disco, pannenkoeken bakken en vlatwister. 'Het was een weekend met tradities, maar ook leuke extra's. En de vorige keer had ik vlatwister gemist, dus ik moest nu wel meedoen!'

Ondanks alle extra's en het aantal deelnemers was het volgens Sterre eigenlijk een gewoon jeugdsectieweekend. 'Het was voornamelijk heel gezellig en dat is typisch Jeugdsectie.'



Join us on Facebook

11 **buiten  
spoor**

jeugdsectie@kampeerclub.nl

Slim  
bekeken

Voor een grote  
groep koken?

Een goed  
afgewassen

emmer is perfect  
om beslag in te

mengen en een  
met water gevulde

kruiwagen is  
een prima  
koelkast.



JS'er in de  
kijker

Naam:

**Yoëlle van Driel**

Woonplaats: **Delft**

Leeftijd: **19 jaar**

Studie:

**theaterwetenschap**

Tent: **een groene ...**

Favoriete kampeerkost:

**alles wat ik niet zelf  
hoef te maken  
(al ben ik uiteindelijk  
meestal wel degene  
die kookt ...)**

JS sinds:

**100-jarig jubileum  
NTKC, dus 2012**

JS-functie: **vicevoorzitter**

JS omdat:

**je leuke weekendjes  
kunt organiseren  
en andere mensen  
mag laten klimmen,  
glijden en  
vlatwisteren.**



*Auke Jellema maakte in 1965 kennis met de NTKC via zijn vrouw Gita. Zij woonden in Naarden en kampeerden met regelmaat op Huizen. Auke kon destijds niet bevroeden welke plek het in datzelfde jaar aangekochte Masterveld bij Winterswijk in zijn clubleven zou gaan spelen. 'Het is een deel van mezelf geworden.'*

'We zijn als tentkampeerders begonnen, maar na een totaal verregende vakantie halverwege de jaren zeventig zijn we overstapt op een caravan, dat kon toen nog. Sinds 1991 ben ik - via de VUT - gepensioneerd, en kunnen we lekker veel met de caravan weg.

Na enige omzwervingen kreeg ik werk als werktuigbouwkundig constructeur in Aalten, niet ver van Winterswijk. Zo raakte ik betrokken bij de ontwikkeling van het nieuwe terrein Masterveld tot een aantrekkelijk kampeerterrein. Dat was en is een hele uitdaging: het terrein is nat en wat er groeit, groeit hard.'

#### **Werkgroep Masterveld**

'We stelden een werkgroep samen om de klus gezamenlijk te klaren. Via de werkgroep werd ik in 1978 voor het eerst terreincommissaris (TC), uiteindelijk voor een periode van veertien jaar, ook dat kon toen nog. Mijn opvolger, ook uit de werkgroep, kreeg na zes jaar een hernia, waarna ik het stokje nogmaals heb overgenomen. De werkgroep is in mijn ogen een gouden greep: het zorgt voor continuïteit in het terreinbeheer, je draagt verworven kennis over en, niet onbelangrijk, je wordt als nieuwe TC niet in het diepe gegooid. We hebben in de loop van de jaren een hoop kennis en ervaring vergaard en die geven we graag door. Ons credo is gezelligheid en verbinding en daar hoort bij dat je de volgende TC bij de hand neemt. Nog steeds proberen we dat principe na te le-

ven. Ik denk dat zo'n gezamenlijke benadering ook bij andere terreinen de continuïteit van het beheer ten goede kan komen.'

#### **Leren beheren**

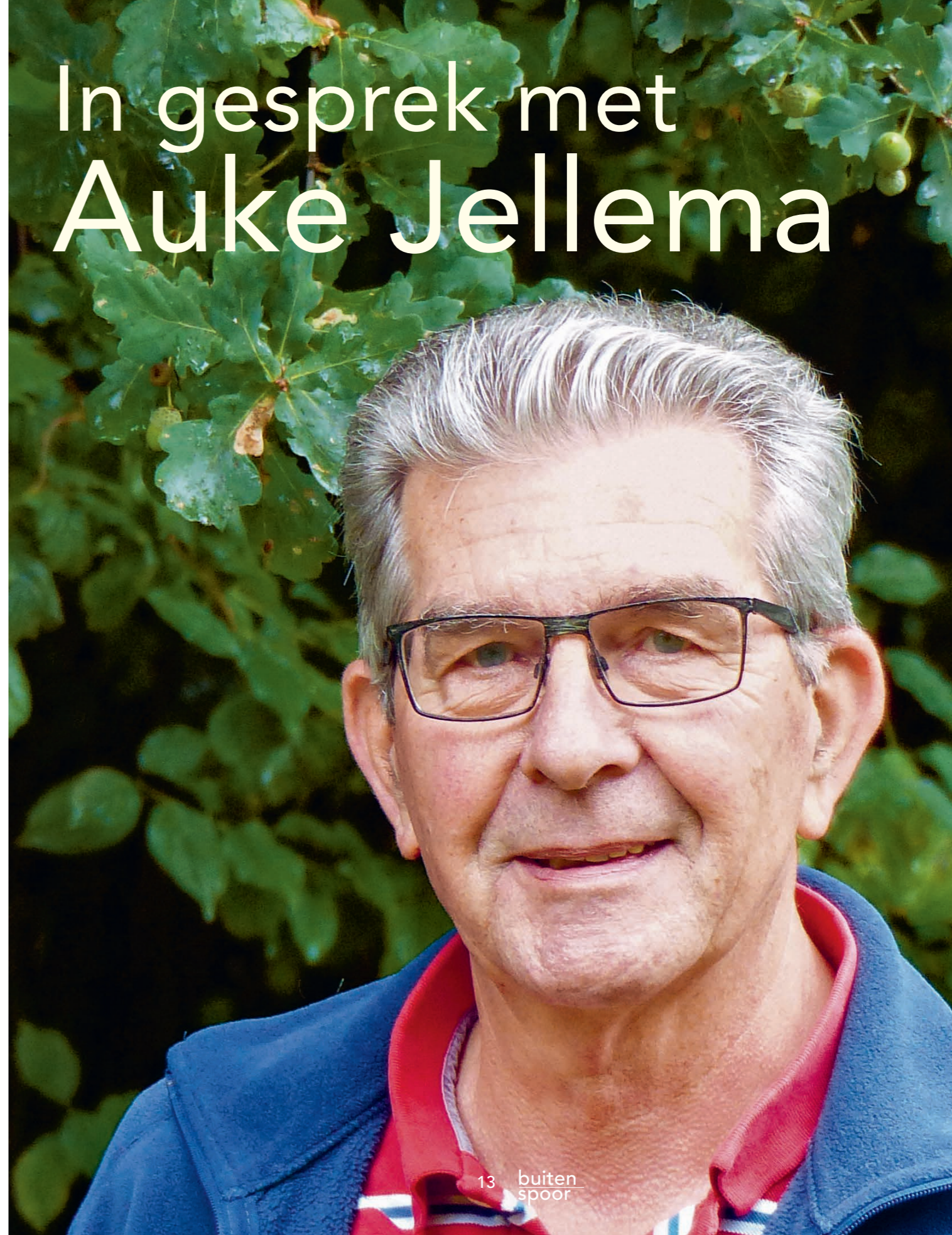
'Terreinbeheer moet je leren en dat kost tijd. Een uitdaging van Masterveld is dat het, zoals ik al zei, erg nat is: op één meter diepte ligt een dikke keileemlaag waardoor het water niet weg kan. Daarnaast heb je er relatief veel natuuronderhoud en dat brak ons op een gegeven moment op, omdat het zo ontzettend veel tijd kost. Ik was een keer dode bomen aan het zagen, toen de boswachter voorbijkwam. Hij zei: "Zo holt u achter de natuur aan, u kunt dat beter anders aanpakken." Hij liet zien hoe je het terrein sprongsgewijs verjongt, door planmatig kappen en kaal maken. We hebben toen een kapplan opgesteld en dat wordt tot op de dag van vandaag nog steeds uitgevoerd. Omdat er op Masterveld veel bos is, is het een kwestie van veel zagen en vaksgewijs verjongen. Dat deden we als groep vele jaren achter elkaar, vijf tot zeven keer per jaar. Het blijft een race tegen de natuur, je kunt het bijna niet bijhouden, zo veel is het. Onlangs is de Caravansectie is hier nog geweest om achterstallig onderhoud weg te werken (zie artikel in Buitenspoor 3-2017, red.). Ook het nieuwe deel moeten we voorlopig zelf onderhouden, althans het in opdracht laten doen. Het wilde eerst niet groeien, maar dat begint nu te komen.'

Interview en foto: Dries Oosterhof

#### **Tijd en kennis investeren**

'Ik mis binnen de club inmiddels de vanzelfsprekendheid van samen aanpakken. Natuurlijk besef ik heel goed dat jonge gezinnen wel willen, maar dat hun aandacht in deze tijd verdeeld is over meerdere hobby's. Dat neemt niet weg dat ik het essentieel vind dat alle leden beseffen dat de club alleen kan bestaan dankzij gezamenlijke inzet. Ik ben in mijn tijd als terreincommissaris bijvoorbeeld ook altijd kostenbewust geweest, maakte begrotingen en ging dan bij leveranciers van mijn eigen werkgever langs en regelde iets. Je maakt dan gebruik van je contacten, die je iets gunnen. Dat vind ik leuk om het zo te doen en zo blijven het lidmaatschap en de overnachtingen voor iedereen voordelig. Je bent lid van een kampeervereniging om te kamperen en dan moet je er met elkaar ook voor zorgen dat je dat kunt blijven doen. Omdat mensen nu gemakkelijk lid kunnen worden, is in mijn ogen goede voorlichting extra nodig. Ik denk dat (wat mij betreft) deelname aan een voorlichtingsgesprek en rondleiding over een terrein beter werkt dan allerlei regels op papier: mensen lezen al die lettertjes allemaal niet. Als mensen het verhaal achter de dingen kennen, hebben ze vaak meer begrip. En dat werkt in twee richtingen: het barst van de kennis onder de leden en die zouden we veel meer kunnen delen. Zodat 1 + 1 = 3 wordt.'

# In gesprek met Auke Jellema





# Europa's laatste wildernis

Tekst en foto's Henni Bunnik

Op de site van het outdoormerk Fjällräven vind je ook mooie foto's in het landschap van de Kungleden.

De eerste nacht in mijn eentje op de Kungleden in Zweeds Lapland, het voelt wat onwennig. Ik kan zóóó ver kijken en nergens is een teken van menselijk leven. Alleen bergen, de rivier beneden me en dramatische luchten. Echt donker wordt het niet; het is midzomer en ruim boven de poolcirkel. Ik hoor de ruisende wind en – hoe vertrouwd in dit landschap – het klaaglijke geluid van de goudplevier. Verder 'hoor' ik vooral de stilte. Eén keer zie ik heel in de verte een grote kudde rendieren voorbijkomen. Ik heb mijn eenpersoonstentje – de Akto van Hilleberg – opgezet naast een shelter, een eenvoudige slechtweervoorziening. 's Middags passeerden er nog twee Duitse jongens, die na een bak soep weer doorliepen. Nu is het weer stil en ben ik alleen in het landschap.

## Allemansrecht

De Kungleden, het koningspad, is een langeafstandswandeling over de bergruggen, de fjäll, in Noord- en Midden-Zweden. Startpunt is Abisko in het hoge Noorden. De route is op te delen in etappes van 6 à 8 dagen. Hoe lang je erover doet, is natuurlijk afhankelijk van je conditie en ervaring, doch ook van het weer en

de zwaarte van je rugzak. Qua hoogteverschillen lijkt de Kungleden meer op Schotland dan op de Alpen. Het allemansrätten, het allemansrecht, staat je toe overal te lopen en te kamperen. Je komt regelmatig hutten tegen ('s zomers veelal met beheerder), waar je voedselvoorraden kunt aanvullen. Dat vraagt een zorgvuldige planning en ik heb altijd voor een dag extra eten mee. Stromend, drinkbaar water is goed te vinden. Warme kleding (ook muts, sjaal en handschoenen) en goede regenkleding zijn een must. Een donsjas is heerlijk, twee keer zo licht als fleece en vier keer zo warm, evenals een e-reader voor avonden of regendag.

## Ongerepte natuur

Het lopen op de Kungleden is een fantastische ervaring: bergen en toch weidsheid, frisse lucht en ongerepte natuur. De arctische flora is bijzonder en niets ligt lekkerder dan kraaiheide. Bruine beer of wolf kom je (gelukkig) niet snel tegen, wel rendier, eland, ijsgors, sneeuwhoen en blauwborst. Oh ja, en muggen zijn er; maar met goede kleding (Fjällräven) en Deet worden ze niet groter dan ze zijn.



Het is een warme dag geweest. Ik ben weer boven de boomgrens en geniet van de vergezichten. Ik heb een mooi plekje gevonden voor de tent, naast stromend water en met uitzicht op een groot blauw meer en besneeuwde bergtoppen in de verte. Na een paar dagen is de onwennigheid ervan af en kampeer ik liever op hoogte dan bij een hut of in het bos. Na een kant-en-klaarmaaltijd zakt de zon achter de berg en steekt er een koude wind op. Met donsjas aan en fleecemuts op was ik nog even bordje en bestek af in het ijskoude water. In mijn tentje en donzen slaapzak val ik snel in slaap: morgen weer een nieuwe dag!



## Eindredacteur gezocht

Na bijna vijf jaar doet Marleen Blokhuis in 2018 een stapje terug. Daarom zijn we op zoek naar een nieuwe eindredacteur voor Buitenspoor. Wie spreekt deze uitdaging aan?

De eindredacteur:

- coördineert de productie van 4 Buitenspoor-nummers per jaar
- formuleert met de rest van de redactie ideeën voor rubrieken en artikelen
- legt en onderhoudt contact met clubleden die bijdragen leveren als auteur, fotograaf of illustrator
- redigeert kopij en bewaakt de bladformule in toon en inhoud, in tekst en beeld
- vertegenwoordigt de redactie in overleg met hoofdbestuur en vormgeefster
- corrigeert de opgemaakte proeven
- bewaakt de samenhang met de clubcommunicatie in bredere zin (website, nieuwsbrief, Facebook).

Een gemotiveerde redactie staat klaar om je het komende half jaar in te werken en er samen iets moois van te maken.

Deze creatieve functie is ook denkbaar als duobaan (taakverdeling nader uit te werken).

Voor meer informatie:

[marleenblokhuis@kampeerclub.nl](mailto:marleenblokhuis@kampeerclub.nl).

Voor aanmeldingen:

[susanvanoostveen@kampeerclub.nl](mailto:susanvanoostveen@kampeerclub.nl).

We nemen graag contact met je op!





Foto Ton Hermans

Slijmsporen op de tent: er zijn weer slakken geweest. En ook al vinden de meeste mensen er niets aan, slakken zoeken ons op: op de tent, onder het grondzeil en zelfs in de pannen!

Wij mogen dan vaak niet zo blij zijn met slakken, maar slakken zijn natuurlijk wel verheugd om elkaar te treffen. En dan niet voor iets triviaals als een praatje maken; nee, dan gaat het om de seks. Daarbij kunnen slijmsporen helpen; de slak kan uit het spoor opmaken of er een soortgenoot voor hem kruipt. Het maakt de slak niet uit of hij een mannetje of een vrouwtje tegenkomt; de slak is hermafrodit, is man én vrouw en dan heb je dus altijd sjans! Huisjesslakken vuren liefdespijlen af naar elkaar om in de stemming te komen, onze naaktslakken hebben een 'ligula', een apart orgaanje waarmee ze de ander ophitsen. Het paringsritueel kan uren duren en dan wordt uiteindelijk over en weer een spermafoor, een pakketje sperma afgeleverd. Na enkele dagen leggen beide slakken dan eieren op een vochtig plekje, afhankelijk van de soort tussen de 30 en 400 stuks.

Als je zo'n naaktslak oppakt om 'm bijvoorbeeld op een veilig plekje te zetten, dan zal hij als eerste zijn tasters intrekken. Met de onderste twee tasters kan hij ruiken, de bovenste zijn gevoelig voor licht. Hij kromt zijn rug en hoopt dat het daardoor voor zijn vijand (want ja, dat zijn wij) moeilijker wordt om hem vast te pakken. Om het extra moeilijk te maken is hij bedekt met een dikke en plakkerige slijmlaag (een ander soort slijm dan hij gebruikt om zich mee voort te bewegen), die vaak ook vies smaakt.

De honderden naaktslakken op 't Aagt (Eenrum) horen bij de 'wegslakken', en komen algemeen voor. Helaas, zullen veel tuinliefhebbers verzuchten, maar slakken spelen wel degelijk een rol bij het hebben en houden van een gezonde tuin. Slakken eten onder andere veel dood organisch materiaal en zijn daardoor een schakel in het ontstaan van een goede humuslaag. En goede humus is weer een 'must' voor de tuinder! Dus misschien wordt het toch tijd om deze beestjes een beetje te waarderen?!

Ton Hermans en Karin Koppen

# << BUITENKINDEREN >>

ZE KUNNEN ZWAMMEN  
WAT ZE WILLEN, MAAR, DIT  
ZIT PAS ECHT GOED!



## Paddenstoelen

Waarom heten paddenstoelen eigenlijk paddenstoelen? Heb je er soms weleens een pad op zien zitten?


Paddenstoelen groeien supersnel: de ene dag is er nog niets te zien de volgende dag staat er een paddenstoel. Lang geleden begrepen mensen niet hoe dat kon. Het leek wel tovenarij. Daarom verzonnen ze er sprookjesachtige verhalen bij. Over tovenaars, elfen, kabouters, heksen en hun huisdieren: padden. Maar hoe sprookjesachtig paddenstoelen er ook uit kunnen zien, ze zijn puur natuur!

doen

## Darten met dennenappels

Teken op de grond 5 cirkels om elkaar heen, van groot naar klein. Dat doe je bijvoorbeeld door kringen van takjes naar te leggen. Elke cirkel heeft een andere waarde. De binnenste kring is 10 punten waard en de buitenste 2 punten. Teken een startlijn op 5 meter van de cirkels. Alle spelers mogen om de beurt 3 dennenappels in de cirkels gooien. Wie scoort de meeste punten?

## Beeldsudoku



Vul in de lege vakjes een schaap, konijn, fazant of uil in. Geen enkel dier mag 2 keer voorkomen in een rij (horizontaal), in een kolom (verticaal) of in een blok van 4.



## Smurfencamping

Mijs (6 jaar) maakte in juni op het huttenbouwweekend in Bladel met mama, Guusje en Eva een hut.

Onze hut was het mooist, het was een camping voor smurfen. Het was een beetje moeilijk om te maken. De huisjes vond ik lastig, ze waren klein. De kabelbaan vond ik het leukst, de stoeltjes waren van fiepjes. Volgende keer wil ik een prinsessenthema. Ik ben ook geschminkt als poesje en ik heb vrienden gemaakt.

Tekening: Peter Arends; Interview Mijs: Mirjam Maalman



# Zwerversteken



Het NTKC-logo is gebaseerd op een geheim zwerversteken.



Volgens de overlevering lieten zwervers elkaar hiermee weten: 'hier is het veilig', 'hier woont goed volk'. Nog steeds willen we met ons logo een gastvrij welkom uitdrukken.

Ook ergens ons zwerversteken gevonden, of er zelf een gemaakt? Stuur je foto naar [redactie@kampeerclub.nl](mailto:redactie@kampeerclub.nl).

Met de club in de wolken!

Emma Meewis

## Voor het voetlicht in 6 vragen Linde Geels en Sietze van Dijk

### Kennismaking

Linde: Mijn ouders waren lid sinds ik 5 was, en Sietze leerde via mij de NTKC kennen. Toen we in korte tijd drie kinderen kregen, kwam het kamperen op een lager pitje te staan. We hebben het wel geprobeerd met de tweeling, maar die ligt om 10 uur 's avonds nog te stuiten in de tent. Voor mij is dat niet heel ontspannen. Nu zijn we aan het 'oefenen': vannacht heb ik alleen met Jante gekampeerd en vandaag komen Sietze, Joris en Merijn hier spelen.

### Favoriete terrein

Huizen vinden we een heel mooi terrein, met al die eekhoorns en vogels. Op de fiets zijn we er in een uurtje. Van hieruit willen we het kamperen met het hele gezin weer gaan uitbouwen.

### Tent

Met één kind kamperen we in een Jack Wolfskin Skyrocket III Dome. Als we met zijn vijven gaan, hebben we een grote koepeltent, ook van Jack Wolfskin.

### Activiteiten

Zodra de kinderen nog iets groter zijn, willen we ze graag af en toe meenemen naar een werkweekend. Vroeger nam mijn vader ons ook mee. Dan deed je klusjes en had je een leuk weekend.

### Wat zou je anders willen

In schoolvakanties zou ik willen dat er wat meer commitment is bij het schoonmaken van het toiletgebouw, dat je meer het idee hebt dat je het met elkaar doet. Soms staat er op de lijsten een handige extra kolom met 'Wie helpt mee'. Als je jezelf op de lijst zet en daarbij ook het tijdstip aangeeft, maak je het anderen makkelijker om te komen helpen.

### Verder

Ik ben heel blij dat de NTKC nog steeds bestaat, dat we er zo van kunnen genieten, dat het zijn karakter niet verloren heeft. En dat we het kunnen doorgeven aan de volgende generatie!

# in europa

*NTKC'ers delen hun ervaringen met eenvoudige, kleinschalige, natuurlijke en rustige kampeerterreinen buiten Nederland. Het laatste overzicht vind je op de website (zoek op 'kamperen in het buitenland').*

### West Kyloe Farm



### Groot-Brittannië

TD15 2PF Berwick-upon-Tweed  
Tel. +44 1289 381 295 of +44 7791 976 535  
[westkyloe.co.uk](http://westkyloe.co.uk)

Boerderijcamping, geschikt voor tenten en caravans.

Mooi verstopt in de toeristische regio Northumberland, oostkust Engeland richting Schotland. Prachtig verzorgd, net sanitair en bijna voor NTKC-tarief.

Martin Loerakker

### Rose de Provins



### Frankrijk, Bourgogne

58230 Gien-sur-Cure (Les Ligerons d'en Haut)  
Tel. +33 386 784 136  
[rosedeprovins.net](http://rosedeprovins.net)

Terrasvormige minicamping met zes plaatsen, weids uitzicht. Geschikt voor tenten en caravans.

Rose de Provins, bij Gien-sur-Cure in de Morvan, is een heerlijk rustige, kleinschalige camping. Het sanitair is à la NTKC, schoon en eenvoudig. Groot zwemmeer nabij (met auto). Winkels op een half uur rijden. De hele omgeving is groen. Rust en ruimte. En 's nachts echt donker!

Liesbeth Blok

Bouw-  
specialisten  
gezocht

Kun je metselen,  
timmeren of heb je  
andere vaardig-  
heden in de bouw?  
Voor speciale  
klussen in de club  
kunnen we je  
medewerking  
goed gebruiken.  
Lees verder op  
pagina 21.

## Persoonlijke berichten

### Overleden

Dhr. J.J. le Clerq,  
Klaaswaal, augustus 2016

Mw. Ammeke Kuikenga,  
Luttelgeest, 23 augustus 2016

Dhr. Dirk Okker,  
Maassluis, 30 augustus 2017

Leeftijd: 33 en 40  
NTKC-lid: van kinds af aan  
(Linde), sinds 2000 (Sietze)  
Woonplaats: Hilversum  
Beroep: wijkverpleegkundige  
en bioloog  
Kamperen met: dochter  
Jante van 4,5 en zonen Joris  
en Merijn van 3  
Hobby's: zingen (Linde),  
hardlopen (Sietze), wandelen



## Weemoed

Een zomeravond, ik denk ergens in het zuiden. Het laatste licht van de dag valt op de strakke katoenen tent. De schemering maakt kleuren warmer en lijnen zachter. Bij mij roept dit schilderij een gevoel van welbehagen op, maar ook van weemoed: vanwege de zomer die afloopt, de tijd die voorbijgaat.

In de catalogus bij de tentoonstelling Realisten 2016 (Museum Møhlmann, Appingedam, 2016) schreef schilder Hans Feyerabend er zelf het volgende over:

‘Vergankelijkheid speelde altijd al een grote rol in mijn werk, maar is nu nog concreter geworden met het overlijden van mijn goede vader. Zo is “Tent at Dusk” in wezen een symbolisch portret van hem gebleken. Tevens betekent een tent voor mij een eenvoudige doch efficiënte, intieme beschutting voor onbelemmerde intense natuurervaringen en romantische avonturen.’

Marleen Blokhuis



Hans Feyerabend, Tent at Dusk, 2016, olieverf op karton, 38 x 48 cm. [www.feyerabend.nl](http://www.feyerabend.nl)

# Nieuws van de club

## Duurzame energie

De NTKC gebruikt via Greenchoice duurzaam opgewekte elektriciteit en gas. Maar kunnen we zelf ook op een duurzame manier energie opwekken? Ons elektriciteitsverbruik is per terrein zo laag dat een investering in zonnepanelen in verhouding extreem hoog is. Toch vormt het energiegebruik van alle terreinen bij elkaar het verbruik van een flink huishouden. Daarom vroegen we onze leverancier: als we op het nieuwe dak op De Slufter op Texel zonnepanelen plaatsen, kunnen we de opbrengst dan salderen met het verbruik van onze andere terreinen? Helaas, de elektriciteitswet verzet zich daartegen. De Regeling Experimenten Elektriciteitswet 2015-2018 maakt decentrale opwekking wel mogelijk, maar staat een experiment met salderen over de grenzen van meerdere netbeheerders niet toe.

Voor de nieuwe afwasvoorziening op Texel kozen we daarom in eerste instantie voor een simpel doorstroomtoestel op elektriciteit, waarvan we er nog een paar hadden liggen. Toen de aansluiting daarvoor onvoldoende capaciteit bleek te leveren, ontstond er een nieuwe discussie. Aankoppelen op de

grote gasgeiser maakt het douchen tijdens de piek te kwetsbaar. En een zwaardere aansluiting op het elektriciteitsnet is duur. Om op ons drukste terrein in een kwetsbaar gebied geen afwaswater meer in de bosjes te laten verdwijnen, vindt het HB een hogere investering verantwoord. Afdeling Kennemerland nam het initiatief tot een boiler met een warmtepomp die zijn energie deels uit de lucht haalt. Enkele zonnepanelen leveren aanvullende stroom voor de boiler en voor oplaadpunten en verlichting. Het aanrecht is nu klaar, de investeringssubsidie duurzame energie (ISDE) is aangevraagd. Zodra de toewijzing binnen is, tap je op De Slufter voor € 0,20 duurzaam opgewekt warm water voor je afwas.

## Eindredacteur gezocht

Na bijna vijf jaar doet Marleen Blokhuis in 2018 een stapje terug. Daarom zijn we op zoek naar een nieuwe eindredacteur voor Buitenspoor. Wie spreekt deze uitdaging aan? Zie de advertentie op p. 15.

## Najaarsledenvergaderingen

In oktober vinden per afdeling en sectie de najaarsledenvergaderingen plaats. Alle leden en kennismakingsleden zijn hier welkom.

Log in op de NTKC-website en je komt meteen uit bij de berichten van jouw afdeling, met informatie over plaats en datum van de afdelingsvergadering.

De pagina's van de afdelingen en secties zijn te vinden via [kampeerclub.nl/pagina/afdelingen-secties](http://kampeerclub.nl/pagina/afdelingen-secties).

## Agenda

- 1 Opening
  - 2 Mededelingen en ingekomen stukken
  - 3 Notulen vorige vergadering
  - 4 Rapportages door het afdelings- of sectiebestuur
- Verslag van de:
- secretaris
  - penningmeester
  - terreincommissaris
  - toersecretaris
  - kascontrolecommissie
- 5 Begroting komende clubjaar
  - 6 Verkiezing bestuursleden
  - 7 Verkiezing kascontrolecommissie
  - 8 Toeragenda komend clubjaar
  - 9 Verkiezing 3e clubraadslid en reservelid
  - 10 Voorbereiding Clubraad 25 november 2017\*
  - verhoging kampeertarieven
  - kleine update statuten/reglementen
  - benoeming leden HB
  - waar willen we over 5 jaar staan met gebruik caravan binnen de club?
  - 11 Rondvraag
  - 12 Sluiting

\* de stukken staan vanaf eind september op de website.

## Vrijwilligers-specialisten

Bij het artikel ‘Huzarenstuk op De Heerkuil’ in Buitenspoor 1-2017 stond een oproep om je te melden met deskundigheid voor specifieke klussen. Dat had een aantal reacties van leden tot gevolg waarmee we aan de slag gaan.

Drie landmeters gaan op Het Groene Hart periodieke hoogtemetingen doen om het effect te registreren van een aantal maatregelen tegen de vernatting. Met een docent toegepaste biologie aan een hogeschool in Almere zijn we in overleg over de mogelijkheid om met haar studenten de natuurwaarden van onze terreinen te inventariseren. En we onderzoeken of leerlingen van een school in Nijmegen landmetingen op de terreinen kunnen doen om voor het beheer betere terreinplaatgronden te maken. Mooie reacties, maar er is vast nog meer deskundigheid in de club. Versterking van het aantal leden dat binnen de NTKC uitvoerend actief is in het bouwvak, kunnen we goed gebruiken. We hebben vooral behoefte aan leden die uitvoerend actief zijn in het bouwvak. Dus kun je metselen, timmeren of heb je andere vaardigheden in de bouw: meld je aan via [samenwerken@kampeerclub.nl](mailto:samenwerken@kampeerclub.nl)

## Bijzondere bewoning Limmen

Bij de opening van terrein Limmen, in 1988, schonk de Zwerfgroep een zwerfeik. Bijna dertig jaar later blijkt er met deze mooie boom iets geheimzinnigs aan de hand. Toen ik tijdens een najaarswerkweekend in november 's zondags uit mijn tent kwam en langs de eik liep, viel mij op dat er een deurtje zat. Nieuwsgierig bracht ik mijn oor er dichtbij. Ik hoorde zacht gesnurk. Een kabouter of een elfje had zich in de boom gevestigd. Ik besloot de nieuwe bewoner maar niet wakker te maken, aangezien elfen en kabouters overdag niet te genieten zijn, en 's nachts uiterst lief. Gezien het kampmeestervlaggetje op de deur ziet het er naar uit dat we in de toekomst meer soortgenootjes kunnen verwachten.

Jan-Willem Leurs



Wat hebben wij met Pinksteren een plezier gehad op Limmen met het kabouterhuisje in de grote zwerfeik! Er lagen zelfs kleine houten puntmutsjes en magische oplichtende steentjes voor de deur. De kinderen vonden het zeer spannend en warrampel lag er de laatste dag voor vertrek een klein afscheidsbriefje voor de deur... Chapeau voor de maker!

Sander Moerman en Nienke Sybrandy

## Paniek op Het Groene Hart

Op een middag in juni hoorden en zagen we een luid kwakende moedereend in de bovenboezem (de tijdelijke wateropvang) op het terrein. Na inspectie van de overloop kwamen we erachter dat twee van haar kuikens over de rand waren gespoeld en niet meer terug konden komen. Het verval in de overloopkast is bijna 50 cm en kuikens kunnen nog niet vliegen. Snel een trappetje gemaakt en in de opening geplaatst. Enige tijd later bleken de kuikens uit hun penibele situatie ontsnapt. Het trappetje hebben we laten staan om toekomstig dierenleed te voorkomen (zie foto achterzijde).

Paul Blok

# Nieuws van de terreinen



tent versleten?  
model al 20 jaar  
niet meer gemaakt?



**Tatteljee**  
voor Tatteljee  
geen probleem

# HET BUITEN

AVONTUURLIJK BUITEN KOKEN OP HOUTVUUR

|                               |              |
|-------------------------------|--------------|
| Dutch Ovens, Skillets en sets | v.a. € 14,95 |
| Verschillende Woodgas Stove's | v.a. € 59,95 |
| White Box Stove               | v.a. € 22,50 |
| Producten van FireBox         | v.a. € 12,95 |
| Driepoten met en zonder Grill | v.a. € 19,95 |
| Vuurtafels tot 100 cm         | v.a. € 19,95 |

[www.HETBUITEN.NL](http://www.HETBUITEN.NL)

## Waar hout is, kun je koken!

### EcoZoom Versa

€134.75



**KOOKVUUR**  
BUITENGEWOON KOKEN

- ♦ Weinig hout nodig
- ♦ RVS handvaten
- ♦ Gietijzeren bovenkant
- ♦ Keramische isolatie
- ♦ Sneller gereed dan een BBQ
- ♦ Afmetingen 24x24x29 cm (lxbxh)
- ♦ Gewicht 7300 gram

Online bestellen?  
**kookvuur.nl**  
Gratis verzending bij besteding boven €50,00

## Dichter bij de natuur kun je niet komen



Kom kamperen midden in de natuur!  
Er zijn 133 Natuurkampeerterreinen in Nederland en vijf in Frankrijk, waar je geniet van rust, ruimte en vrijheid. Met de Natuurkampeerkaart (in Het Groene Boekje) kun je op alle terreinen terecht. Download ook de gratis Kamperen app. [www.natuurkampeerterreinen.nl](http://www.natuurkampeerterreinen.nl)

**Natuurkampeerterreinen**  
Te gast bij moeder natuur

## een fysieke oppepper, een geestelijke oppepper, je smaakpapillen strelen

# Globetrotter

## Buitensportvoeding




en dat terwijl je voor je tent zit, of in een hut. Al je voedsel voor onderweg: Binnen vijf dagen in huis. Bestellen en informatie via onze website: [www.globetrotter.nl](http://www.globetrotter.nl)

Gastvrij genieten op landgoed Old Putten.



T. 0525-681938 - [www.oldputten.nl](http://www.oldputten.nl)






Kampvuurplaats, workshops, wi-fi, trekkershutten, verse broodjes, verse groente. Nabij Veluwemeer & vestingstadje Elburg (500 mtr.)

# TKBN

Toeristische Kano Bond Nederland

Sportief, recreatief, milieuvriendelijk

- ✓ vlakwater, grootwater, wildwater
- ✓ kajak, canadees, surfski, sup
- ✓ natuurbeleving én sporten
- ✓ dagtochten, weekenden, kampen
- ✓ trektochten in het buitenland
- ✓ kanokampeergids met 500 campings
- ✓ prima kanoverzekering
- ✓ WA-verzekering voor verenigingen
- ✓ lage contributie inclusief gezin
- ✓ belangenbehartiging
- ✓ 6x per jaar magazine Kanotities

[www.tkbn.nl](http://www.tkbn.nl) [info@tkbn.nl](mailto:info@tkbn.nl)

BIKE travel

JE VAKANTIEFIETS KOOP JE BIJ DE ECHTE SPECIALIST.



Dé Pinion & Rohloff specialist van Nederland

Dé specialist voor je fietsvakantie  
[www.bike4travel.nl](http://www.bike4travel.nl) | Satijnbloem 41, Rotterdam | 010 4626909

avaghon SANTOS  
idwork it works! vsf fahrradmanufaktur




## De NTKC zoekt leden! Weet je nog iemand?

[www.kampeerclub.nl](http://www.kampeerclub.nl)





## NTKC-terreinen

- 1 't Aagt, Eenrum
- 2 Austerlitz, Austerlitz
- 3 De Brobbelbies, Schaijk
- 4 Het Essenbos, Ouddorp
- 5 Het Groene Hart, Hazerswoude
- 6 De Haan, Loosduinen
- 7 De Heerkuil, St. Geertruid
- 8 De Herteweide, Zorgvlied
- 9 Huizen, Naarden
- 10 De Kooiberg, Ugchelen
- 11 Limmen, Limmen
- 12 Masterveld, Winterswijk
- 13 Roggebot, Dronten
- 14 De Ronde Hoek, Haastrecht
- 15 De Slufter, De Cocksdorp
- 16 De Smagten, Bladel
- 17 't Springendal, Ootmarsum
- 18 Den Treek, Leusden
- 19 De Valkenbelt, Lochem
- 20 Zuudschorre, Ellewoutsdijk

Gastvrije terreinen:


- 21 Het Naaldenveld, Aerdenhout
- 22 De Vrijenberg, Loenen
- 23 Beundersveld, Beckum

Gastvrije leden:

-  [kampeerclub.nl>terreinen>](http://kampeerclub.nl>terreinen>)  
gastvrije leden (inloggen als lid)

### Groene Hart, Hazerswoude


In de overloop van de bovenboezem is een reddingstrapje geplaatst, zie p. 21.



5

### Den Treek, Leusden

De duurzaam vernieuwde kampvuurkuil is bijna klaar.



18

### Zuudschorre, Ellewoutsdijk

Per 1 januari 2018 is de huur met vijf jaar verlengd.



20

